

TROY KIYMETLİ MADEN
TİCARETİ A.Ş.



2015 FAALİYET RAPORU

İÇİNDEKİLER

1.1 GENEL MÜDÜRÜN MESAJI.....	1
2.1 GENEL BİLGİLER.....	2
2.1.1 FAALİYET KONUMUZ.....	2
<i>KURULUŞUNDAN İTİBAREN TROY</i>	3
2.1.2 SERMAYE YAPIMIZ.....	5
2.1.3 FAALİYET YILI İÇERİSİNDE YÖNETİM VE DENETİM KURULINDA GÖREV ALAN ÜYELERİMİZ.....	5
<i>YÖNETİM KURULU ÜYELERİMİZİN ÖZGEÇMİŞLERİ</i>	6
<i>DENETİM KURULU ÜYELERİMİZİN ÖZGEÇMİŞLERİ</i>	6
2.1.4 ŞİRKET İLE İŞLEM YAPMA VE REKABET YASAĞI.....	6
2.2 ÇALIŞANLARIN HAKLARINA İLİŞKİN YÜKÜMLÜLÜKLER.....	6
2.3 ARAŞTIRMA GELİŞTİRME FAALİYETLERİ.....	6
2.4 ŞİRKET FAALİYETLERİMİZ VE FAALİYETLERİMİZE İLİŞKİN ÖNEMLİ GELİŞMELER.....	7
2.4.1 ORGANİZASYON YAPIMIZ.....	7
2.4.2 YATIRIM FAALİYETLERİMİZ.....	7
2.4.3 ŞİRKET ORTAKLARIMIZ VE PAY ORANLARINA İLİŞKİN BİLGİLER.....	7
2.3.4 ŞİRKET KAR DAĞITIM POLİTİKAMIZ.....	7
2.4.5 OLAĞAN GENEL KURUL GÜNDEMİ.....	8
2.4.6 KAR DAĞITIM TEKLİFİ.....	8
2.4.7 FAALİYET YILI İÇERİSİNDE YAPILAN ÖZEL VE KAMU DENETİMİNE İLİŞKİN BİLGİLER.....	8
2.4.8 ŞİRKETİMİZİN ALEYHİNE AÇILAN DAVALAR VE OLASI SONUÇLARI.....	8
2.4.9 ŞİRKETİMİZİN FAALİYET GÖSTERDİĞİ SEKTÖR VE BU SEKTÖR İÇİNDE Kİ YERİ.....	8
2.4.10 DÖNEM İÇİNDE ESAS SÖZLEŞMEDE YAPILAN DEĞİŞİKLİKLER.....	9
2.5 FİNANSAL DURUM.....	10
2.5.1 FİNANSAL ANALİZ	10
2.5.2 SERMAYE YAPIMIZ	11
2.5.3 İLERİYE DÖNÜK TAHMİN VE BEKLENTİLERİMİZ.....	11
2.6 RİSKLER VE YÖNETİM ORGANININ DEĞERLENDİRMESİ.....	12
<i>LİKİTİDE RİSKİ</i>	12
<i>PİYASA RİSKİ</i>	12
<i>OPERASYONEL RİSK</i>	12

GENEL MÜDÜR MESAJI



Değerli müşterilerimiz ve ortaklarımız;

Yenilik ve kaliteyi prensip edinen Troy Kıymetli Maden Ticareti A.Ş., yeni hizmetleri ve çok yönlü servis anlayışıyla, kıymetli maden bankacılığını her sene bir adım daha öteye taşıyarak 2015 yılı içerisinde gerçekleştirdiği Pazar araştırmaları ve yerinde incelemelerle güvenilir ticaret ağını genişletmeye devam etmiştir.

Çözüm odaklı çizgisini bozmayan hizmet kalitesiyle, müşterilerinin yanında olurken, diğer taraftan kıymetli maden ve mücevher sektörünün tıkandığı konularda sonuç alıcı çözümcül yaklaşımları ve aksiyonları ile sektöre önderlik etmiştir. Altın'ın her formu başta olmak üzere, tüm kıymetli madenlerde konunun uzmanı kurumlarla işbirliğine giderek, müşterilerinin taleplerine, hızlıca cevap verebilmiştir.

Daima sektör ve müşteri ihtiyaçlarına cevap veren çözümler geliştiren firmamız, sürekli geliştirdiği teknik teknolojik altyapısı ile birlikte , müşterilerinin kıymetli maden ticaretini ivme kazandırdığı, Fiziki, online, alım-satım platformunu ve Internet şubelerini bir arada barındıran **Gold Takas Sistemi**'nin ,Borsa İstanbul Kıymetli Madenler ve Kıymetli Taşlar Piyasası ile entegrasyon çalışmalarını tamamlayarak mevcut ve yeni müşterilerine altın borsasında işlem yapma ve kendi adlarına saklama hesabı oluşturma imkanı sunmuştur.

Troy olarak; hizmetlerimizi belli bir sistem ve disiplin içerisinde, müşterilerimizin bir işlem ile tüm ihtiyaçlarına cevap verecek şekilde geliştirdik. Fiziki Altın ile ilgili hareketlerinizde, esneklik sunan **Gold Takas Sistemi**, Altın ile ilgili parasal hareketlerinizi rahatlıkla yapabileceğiniz **Online Fiziki Kıymetli Madenler Platformu**, Altın ticaretinizi tüm dünyada yapabilmeyi sağlayacak **Aracılık Sistemi**, Altın'ın ayar ve kalitesini garanti altına alan **Fiziki Ticaret, Rafinasyon ve Ayar Sistemleri**, sizleri kıymetli maden ile ilgili risklerden ve dolandırıcılıklardan koruyan rahat ve daha güvenli olarak yurtiçi ve yurtdışındaki piyasalarda çalışmanıza imkân sağlayacak sistemler geliştirmeye devam edilmiştir. Hedeflerimize ulaşmamızda emeği geçen ortaklarımıza, tüm ekibimize ve bize güven duyan siz değerli müşterilerimize ve çözüm ortaklarımıza teşekkür ederim.

Saygılarımla,
Hüseyin ÇELİK

2.1 GENEL BİLGİLER

Troy Kıymetli Maden Ticareti A.Ş Türkiye 'de kurulmuştur. Şirketimizin kayıtlı adresi Yeşilköy Mahallesi Atatürk Caddesi N:10/2 Dünya Ticaret Merkezi (WTC)A3 Blok N:193 K:4 Yeşilköy Bakıköy/İSTANBUL'dur.

Şirketimizin Ticaret Sicil Numarası 554443'dür.

Şirketimiz müşteri ilişkilerini daha etkin ve hızlı bir şekilde sürdürebilmek , müşteri, muhabir ve tedarikçileriyle sürekli iletişim içinde olmak için resmi web sitesi; <http://www.troypreciousmetals.com> kullanmaktadır.

2013 yılında Türkiye'de bir şube açmıştır. Şubemizin kayıtlı adresi Molla Fenari Mahallesi Nuruosmaniye Caddesi Adem Yavuz Sokak Royal İş Merkezi N:43 Kat:5 Nuruosmaniye Fatih/İSTANBUL 'dur

2.1.1 FAALİYET KONUMUZ

Troy Kıymetli Maden Ticareti A.Ş. başlıca faaliyet konusu altın , gümüş ,platin, paladyum gibi kıymetli madenlerin ve ürünlerin ulusal ve uluslararası toptan ve parakende ticareti'dir.

Vizyonumuz

Dünyanın önde gelen Kıymetli Maden Yatırım ve Ticaret Şirketleri arasında yer almak

Misyonumuz

Ortaklarına, çalışanlarına, müşterilerine, tedarikçilerine, topluma, insanlığa ve tüm paydaşlarına değer katmak, Kıymetli maden ticaretinde öncü olmak,

Değerlerimiz

Dürüstlük ; Faaliyetlerimizde ve ilişkilerimizle öncelikle doğru olmayı ,herkesin güvenle çalışabileceği bir kurum olmak

Gayret ; Hiçbir şeyden yılmadan sonuna kadar çaba harcayacağımızı kabul ederiz

Dayanışma ; Birlikte omuz omuza daha büyük bir güç olmak için varız

Fikirlere saygı ; Her fikri bir kıymet ,her kıymeti bir zenginlik olarak kabul ederiz

Yaratıcılık ; Fikir ve çözüm üretiriz , her doğrunun bir yanlışı her yanlıştın bir doğrusu var kabul ederiz

Yenilikçilik ; Kendimizi sürekli yenileyerek varlığınıza güç katarız

Paylaşma ; Hedeflerimizi , sevinçlerimizi ,kazançlarımızı paylaşarak büyümeyi kabul ederiz

Kuruluşundan İtibaren Troy

- Troy Kıymetli Maden Ticareti A.Ş. 17 Mayıs 2005 yılında kuruldu.
- 2005 Mayıs ayında, Uluslararası Kıymetli Metal Enstitüsü'ne (IPME) yapılan başvurusu kabul gördü.
- 2005 Haziran ayında, İstanbul Altın Borsası üyesi oldu.
- 2005 Temmuz ayından itibaren yatırımcılara ve mücevherat firmalarına kıymetli metaller ve altın hesabı açan ilk kurum oldu.
- 2005 Ağustos ayında kurumlara ve bireylere İstanbul Altın Borsası'nda alım- satım yapma imkânı sağladı.
- 2005 Eylül ayında ilk altın ithalatını gerçekleştirdi.
- 2006 Haziran ayında ilk ihracatını gerçekleştirdi.
- İMMİB ihracat verilerine göre külçe altın ve kıymetli maden ihracatı listesinde 2007 yılında ilk 3 arasına girmeyi başardı.
- Ağustos 2007'de Uluslararası kredi kuruluşu olan Coface Group tarafından 3@ rating notu almaya hak kazandı.
- 2008 yılında, Capital Dergisinin 2007 yılı verilerine göre açıkladığı ciro ve ihracat kriterlerine göre Türkiye'nin en büyük firmaları arasında 236. oldu.
- Capital Dergisinin 2008 yılı verilerine göre Türkiye'nin en büyük 500 özel şirketi araştırmasında cirosunu 154 basamak yükselterek 82. sıraya çıktı. En hızlı büyüyen firmalar arasında 2. oldu. İstanbul'daki en büyük özel şirketler sıralamasında 153. sıradan yükselerek **62. sıraya çıktı**.
- Fortune dergisinin Türkiye'nin en büyük 500 özel şirketinin araştırmasında **Troy Kıymetli Maden Ticareti A.Ş 2008** yılı cirosu ile **68.** sıraya yerleşti.
- Fortune dergisinin 2008 yılı sayısına göre en hızlı büyüyen (Hızlı Balık) şirketi olduk.
- 2009 yılında Dubai, İtalya, İsviçre ve Belçika da muhabir ağlarını oluşturdu.
- Fortune dergisinin Türkiye'nin en büyük 500 özel şirketinin araştırmasında Troy 2009 cirosu ile 114. sıraya yerleşti.
- Fortune dergisinin 2009 yılı Türkiye'nin en çok ihracat yapan şirketleri araştırmasında 29'uncu oldu
- 2010 yılında muhabir ağlarına İSPANYA da alındı
- Muhabir ağlarını genişleten Troy Türkiye'de bir ilki gerçekleştirerek 2010 yılında Avusturalya darphanesi Perth Mint'in ürünlerinin Türkiye distribütörlüğünü aldı.
- Uluslar arası piyasada daha aktif olmak üzere uluslar arası kıymetli metal hesaplarını açtı.

- Uluslar arası aktif lokasyonlarımız; Turkey, UAE – Dubai, Switzerland, Belgium, Italy, Japan, China, Hong Kong, United Kingdom, USA, India, Singapore, Ghana olarak genişletildi.
- Türkiye’deki lokasyonlarımız; İstanbul, İzmit, Anakara, Bursa, İzmir, Eskişehir, Denizli, Antalya, Mersin, Adana, İskenderun, Gaziantep, Giresun, Trabzon, Rize olarak_15’e_çıkardı.
- 2010 yılında Kıymetli Madenler Bankacılık faaliyetlerini başlatan Troy, bu faaliyetlerini uluslar arası düzeyde gerçekleştiren kurum oldu.
- Uluslar arası Altın transfer sistemini 2010 yılında geliştiren ve uluslar arası düzeyde uygulayan Troy bu bağlamda GOLD TAKAS markasını oluşturdu.
- 2011 yılında muhabir lokasyonlarımız; Estonya, Finlandiya, İsveç, Danimarka, Letonya, Bulgaristan.
- 2011 yılında açıklanan Fortune dergisinin araştırmasına Türkiye ‘nin birçok şirketini geride bırakarak en verimli şirketleri arasında 1. sıraya yerleşti. Ayrıca; Türkiye’nin özkaynak devir hızı sıralasında 11. Sırada, çalışan başına satış hacmi sıralamasında 19. Sırada, sektörlere göre sıralamada kuyumculuk sektöründe 4. sırada yer aldı.
- Kıymetli Maden Bankacılığı, uluslar arası altın transferi ve brokerlik faaliyetleri ile sektörün ihtiyacı olan çözümleri sunan ve kıymetli madenlerin tüm işlemlerinde fiziki olarak hizmet verebilen Troy, Uzakdoğu, Amerika, Avrupa ve Ortadoğu’da muhabir ağını genişleterek yurtiçinde olduğu gibi uluslar arası altın piyasasında da söz sahibi konuma gelmiştir.
- Troy Grup, oldukça rekabetçi bir piyasa ortamında faaliyet göstermekte ve bu nedenle işlem ağını genişletmek için önemli kaynak yatırımı yapmaktadır. Kendini “global” anlayışa uyarlayan Troy, hem yerel hem küresel hareket etmektedir. Sahip olduğu deneyimli kadrosuyla da risk yönetiminde oldukça tedbirli olan Troy, kıymetli metallerde fiyat dalgalanmalarıyla oluşabilecek risklere karşı kendini ve müşterilerini korumayı ana prensip olarak benimsemiş faaliyetlerini ve sistemini bu doğrultuda kurmuştur.
- Troy, 2013 yılında hayata geçirdiği **GOLDTAKAS** sistemi ile, FİZİKİ kıymetli maden işlemlerinin tek şifreyle, online olarak kolayca gerçekleştirilebilmesine imkan vererek müşterilerinin memnuniyetini ve müşteri kapasitesini hızla artırmıştır.
- 2014 yılında **GOLDTAKAS**’ın Borsa İstanbul Kıymetli Madenler ve Kıymetli Taşlar Piyasası entegrasyonu sağlanarak, müşterilerine GOLDTAKAS aracılığıyla Kıymetli Madenler ve Kıymetli Taşlar Piyasasında işlem yapma ve kendi adlarına saklama hesabı oluşturma imkanı sunmuştur.
- Troy 2014 faaliyet yılı içinde Fortune Türkiye listesinde;
İhracatını en çok arttıran şirketler arasında 10. olurken, satışlarını en çok arttıran şirketler arasında 26. Sırada yer almıştır. İhracatta 139. Sırada, Net satış rakamı ile de 440. Sırada yer almıştır. Listede sahip olduğu sıralama ile sektörel ve ulusal arenada başarılı bir yıl geçirdiğinin göstergesidir.
- 2015 yılında muhabir ağlarına yenilerini ekleyerek yurtdışı işlem hacmini ve Pazar payını arttırdı. Pazarlama faaliyetlerine ağırlık vererek GOLDTAKAS işlem hacimlerini arttırmıştır.

2.1.2 SERMAYE YAPIMIZ

30.12.2015 tarihi itibariyle şirketimizin kayıtlı sermayesi 1.500.000 tl olup , tamamı ödenmiş sermayedir.

2.1.3 FAALİYET YILI İÇERİSİNDE YÖNETİM VE DENETİM KURULLARINDA GÖREV ALAN ÜYELERİMİZ

Yönetim Kurulumuz

Adı Soyadı	Görevi	Görev Süresi Başlangıcı ve Bitişi
Cumhur Taşdelen	Başkan	2005- Devam ediyor
Ali Ercan Bütün	Başkan Vekili	2005-Devam ediyor
Hüseyin Çelik	Üye	2005-Devam ediyor

Denetim Kurulumuz

Adı Soyadı	Görevi	Görev Süresi Başlangıcı ve Bitişi
Ali Ekber Polat	Başkan	2005-Devam ediyor
Enver Kibiroğlu	Üye	2005-Devam ediyor

Yönetim Kurulu Üyelerimizin Özgeçmişleri

Cumhur Taşdelen



1988 yılında Marmara Üniversitesi İktisadi ve İdari Bilimler Fakültesi , İktisat Bölümünden mezun olan Sn. Cumhur Taşdelen 1989 yılında Para Piyasası ile tanıştı.Sektörün önde gelen yetkili müesseselerinde müdürlük görevinde bulundu.1997 yılında Kuyumculuk ve Kıymetli Madenler sektörüne geçiş yaptı. Kuyumculuk Sektöründe önde gelen kuruluşlarından Goldart Holding ve Yalınkaya Holding’de Fon Müdürlüğü ve Yönetim Kurulu Üyeliği görevlerinde bulundu.2005 yılında Troy Kıymetli Maden Ticareti A.Ş. kurucu ortağı oldu.2005 yılından bu yana Troy Kıymetli Maden Ticareti A.Ş. yönetim kurulu başkanıdır.

Ali Ercan Bütün



Yüksek öğrenimini yurtdışında tamamlayan Sn.Ali Ercan Bütün 1990 yılında sermaye ve para piyasaları ile tanıştı. Sektörünün önde gelen yetkili müesseselerinde Müdürlük görevlerinde bulundu. 1988 yılında Kuyumculuk ve Madencilik ile tanıştı. Kuyumculuk sektörünün önde gelen kuruluşlarında Yalınkaya Holding’e bağlı şirketlerde müdürlük, koordinatörlük, Asya ve Afrika Bölgesi Sorumlu Müdürü olarak, Maden Sahalarının tespiti, incelemelerinin yaptırılması, organizasyonlarının kurulması ve şirket altyapılarının oluşturulması konularında görev aldı.2005 yılında ticaret hayatına başladı ve Troy Kıymetli Maden Ticareti A.Ş. Kurucu ortağı oldu.2005 yılından bu yana Troy Kıymetli Maden Ticareti A.Ş. Yönetim kurulu başkan vekilidir.

Hüseyin Çelik



1990 yılında İktisadi İdari Bilimler Fakültesi (A.Ü.) İktisat Bölümünden mezun olan Sn.Hüseyin Çelik Aynı yıllarda işletme, yönetim ve organizasyon konularında yurtdışında staj yaptı. Sektörünün önde gelen Ev tekstili ve Nakliye gruplarında Mali İşler Müdürlüğü görevlerinde bulundu. 1994 yılında kuyumculuk ve Kıymetli Madencilik sektörü ile tanıştı.Kuyumculuk sektörünün önde gelen şirketlerinden Goldart Holding ve Yalınkaya Holding’te Mali Koordinatörlük ve Yönetim Kurulu üyeliği görevlerinde bulundu. 2005 yılı ortalarında ticaret hayatına atıldı ve Troy Kıymetli Maden Ticareti A.Ş. kurucu ortağı oldu. 2005 yılından bu yana Troy Kıymetli Maden Ticareti A.Ş. yönetim kurulu üyesi ve genel müdürüdür.

Denetim Kurulu Üyelerimizin Özgeçmişleri

Ali Ekber Polat

İlk ve Orta öğretimini Bursa’da tamamlayan Sn.Ali Ekber Polat 2002 yılında Marmara Üniversitesi Hukuk Fakültesinden mezun oldu. İstanbul Barosu kayıtlı avukatlarından olup , Üsküdar bürosunda serbest avukat olarak mesleğini icra etmektedir.

Enver Kibiroğlu

1974 yılında Ankara Üniversitesi Dil ve Tarih Coğrafya Fakültesi (A.Ü.) Klasik Arkeoloji Bölümünden mezun oldu. 1988 yılında İstanbul Üniversitesi Hukuk Fakültesinden mezun oldu. 1989 yılında İstanbul Adliyesinde avukatlık stajını yaptı.1994 yılında Yıldız Teknik Üniversitesi Müzecilik Bölümü Yüksek Lisans programından mezun oldu. Halen İstanbul Barosuna kayıtlı avukatlardandır.

2.1.4 ŞİRKET İLE İŞLEM YAPMA VE REKABET YASAĞI

Yönetim Kurulu başkan ve üyelerimiz yönetim kurulundan izin almaksızın kendileri veya başkaları nam ve hesaplarına işlem yapamazlar. 2015 faaliyet yılı içinde faaliyet konusunda rekabete sebebiyet verecek herhangi bir girişimde bulunmamışlardır.

2.2 ÇALIŞANLARIN HAKLARINA İLİŞKİN YÜKÜMLÜLÜKLER

2.2.1 PERSONEL DURUMU

Grup bünyemizde 19 kişilik bir kadromuz mevcuttur.

2.2.2 TOPLU SÖZLEŞME UYGULAMALARI

Kuruluşumuzda toplu sözleşme uygulaması mevcut olmayıp personel ilişkileri iş kanunu çerçevesinde yürütülmektedir.

2.2.3 KIDEM TAZMINATI

Kıdem tazminatı karşılığı ayrılmamıştır.

2.2.4 PERSONELE SAĞLANAN HAKLAR

Şirketimizin çalışanlarına iş kanunu ve ilgili mevzuatlarda belirtilen tüm yasal haklar sağlanmıştır.

2.3 ARAŞTIRMA – GELİŞTİRME FAALİYETLERİ

2015 yılı için de araştırma geliştirme faaliyetinde bulunulmamıştır.

2.4 ŞİRKET FAALİYETLERİMİZ VE FAALİYETLERİMİZE İLİŞKİN ÖNEMLİ GELİŞMELER

2.4.1 ORGANİZASYON YAPIMIZ

- Genel Kurul
- Yönetim Kurulu
 - * Genel Müdür
 - ⇒ Dış Ticaret
 - ⇒ Operasyon
 - ⇒ Hukuk İşleri
 - ⇒ Mali işler
 - ⇒ Finans
 - ⇒ İnsan Kaynakları
 - ⇒ Bilgi-İşlem
 - ⇒ Yazılım-Geliştirme
- Denetim Kurulu

2.4.2 YATIRIM FAALİYETLERİMİZ

GoldTakas Fiziki Kıymetli Madenler Platformu yazılım geliştirmesine devam edilmiştir. Bu kapsamda Borsa İstanbul Kıymetli Madenler ve Kıymetli Taşlar Piyasası online entegrasyonu tamamlanmış ve basın lansmanı yapılmıştır.

2.4.3 ŞİRKET ORTAKLARIMIZ VE PAY ORANLARINA İLİŞKİN BİLGİLER

Ortağın Unvanı	Pay Tutarı	Pay Oranı (%)
Troy Holding A.Ş.	1.260.000-TL	84
Tri-ArYat.Tic.Dan.Ltd. Şti.	60.000-TL	4
Hüseyin ÇELİK	60.000-TL	4
Ali Ercan BÜTÜN	60.000-TL	4
Cumhur TAŞDELEN	60.000-TL	4

2.4.4 ŞİRKET KAR DAĞITIM POLİTİKAMIZ

Troy'un kâr dağıtımına ilişkin esaslar Ana Sözleşmenin 56. maddesinde düzenlenmiştir. Buna göre; Şirketin ödenen veya tahakkuk ettirilmesi gereken her türlü masrafları, amortismanlar, müdür ve diğer personele ödenen prim ve ikramiyeler ve karşılıklar hesap senesi sonundaki gelirlere indirildikten sonra geriye kalan miktar şirketin karını teşkil eder.

Bundan %5 kanuni ihtiyat akçesi ve şirket tüzel kişiliğine terettüp eden mali mükellefiyetler düşürüldükten sonra kalan ve tevziye esas olan kar, ödenmiş hisseleri nispetinde hissedarlara tevzi olunur.

Şirket işlerinin ve umumi durumunun icaplarına göre karın tevsiinden evvel özel veya fevkalade ihtiyatlar ayrılmasına genel kurul karar verebilir. Şu kadar ki ortaklara %5 oranından temettü ayrılması zorunludur (şirketin genel masrafları ile muhtelif amortisman bedelleri gibi şirketçe ödenmesi ve ayrılması zaruri olan miktarlar hesap senesi sonunda tespit olunan gelirden indirildikten sonra geriye kalan miktar safi karı teşkil eder. Safi karın tespiti hususunda Türk Ticaret Kanunu'nun Vergi Usul Kanunu'nun vesair Mali Kanunların hükümlerinin uyulur).

a) %5 kanuni yedek akçe ile,

b) Ödenmiş sermayenin %5'i nispetinde birinci temettü payı ayrılır,

c) Kalan kar, Genel Kurul kararına göre kısmen veya tamamen ikinci temettü payı olarak, dağıtılabileceği gibi, dağıtılmayarak, herhangi bir yerde akçe olarak da muhafaza edilebilir.

d) Ortaklara dağıtılmasına karar verilen birinci ve ikinci temettü payının hangi tarihte ödeneceği Yönetim Kurulu tarafından tespit olunur.

e) Türk Ticaret Kanunu'nun 466/3.maddesi hükmü saklıdır (umumi ihtiyat akçesine ilişkin hükümler).

2.4.5 OLAĞAN GENEL KURUL GÜNDEMİ

1. Bir başkan, bir oy toplama memuru ve kâtipten ibaret toplantı divanının teşkili,
2. Divana tutanak imzalama yetkisi verilmesi,
3. 2015 yılı Bilânço, Kar / Zarar hesabı ile Yönetim Kurulu ve Denetçi raporlarının okunması, görüşülmesi, onaylanması,
4. 2015 yılı karının ihtiyatlara ayrılması veya dağıtılmasına karar verilmesi
5. Yönetim Kurulu Üyelerinin 2015 yılı çalışmalarından dolayı ayrı ayrı ibra edilmeleri,
6. Denetçilerin 2015 yılı çalışmalarından dolayı ayrı ayrı ibra edilmeleri,
7. Denetçilerin seçimi,
8. Yönetim Kurulu üyelerine, Türk Ticaret Kanunu'nun 395. ve 396 maddelerince izin verilmesi,

2.4.6 KAR DAĞITIM TEKLİFİ

2015 yılı kâr dağıtımına yönelik olarak yasal ödemeler yapıp, yedek akçeler ve birinci temettü payı ayrıldıktan sonra kalan kârın finansal yapının güçlendirilmesi amacı ile şirketin bünyesinde bırakılmasını, Genel Kurul'a arz ve teklif ederiz.

2.4.7 FAALİYET YILI İÇERİSİNDE YAPILAN ÖZEL VE KAMU DENETİME İLİŞKİN BİLGİLER

Şirketimiz 08.09.2015-10.09.2015 tarihleri arasında Mali Suçlar Araştırma Kurulu genel denetimine tabi olmuştur. Denetim neticesinde herhangi bir olumsuz bulguya rastlanmamıştır.

Şirketimiz 24.02.2016-25.02.2016 tarihleri arasında AYK Bağımsız Denetim ve Danışmanlık A.Ş. tarafından denetim 2015 Yılı Finansal Tablolarımıza ilişkin denetim yapılmıştır. Denetim neticesinde herhangi bir olumlu görüş verilmiştir. Bağımsız denetim raporu ek de mevcuttur.

2.4.8 ŞİRKETİMİZ ALEYHİNE AÇILAN DAVALAR VE OLASI SONUÇLARA İLİŞKİN BİLGİLER

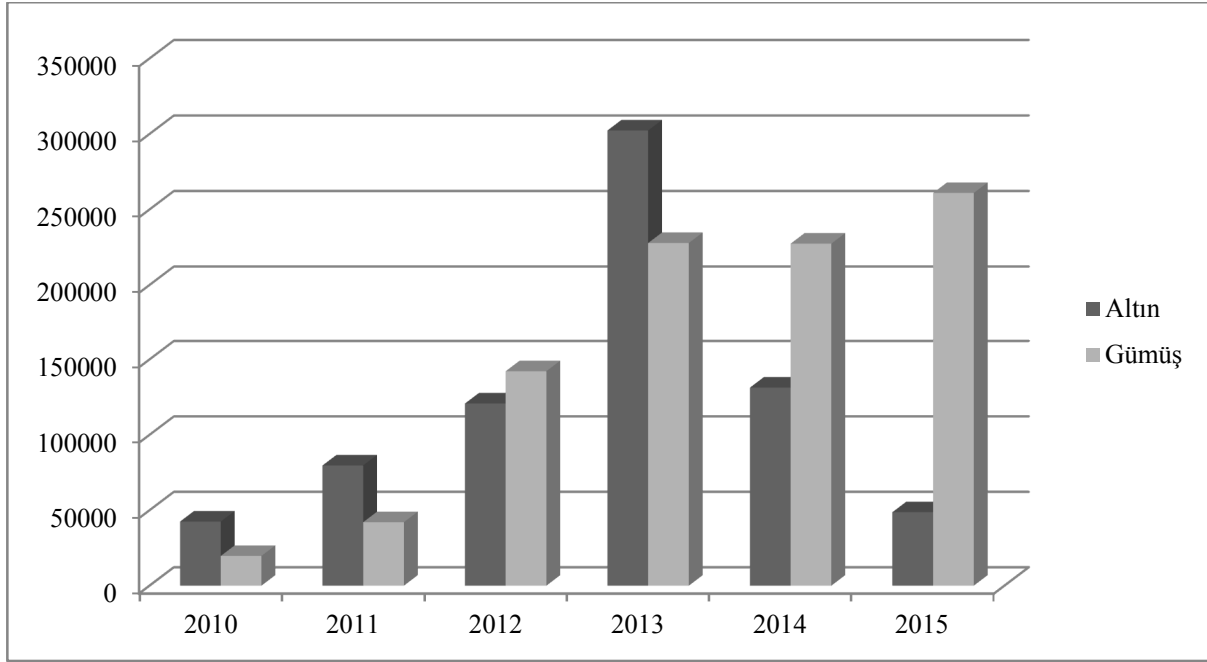
2015 faaliyet yılı içerisinde şirketimiz aleyhine herhangi bir dava açılmamıştır.

2.4.9 ŞİRKETİMİZİN FAALİYET GÖSTERDİĞİ SEKTÖR VE BU SEKTÖR İÇİNDE Kİ YERİ

Troy Kıymetli Maden Tic. A.Ş. Borsa İstanbul Kıymetli Madenler ve Kıymetli Taşlar Piyasası'nın saygın aracı kurumlarından. Başta altın olmak üzere gümüş, platin ve paladyum gibi kıymetli madenlerin alım-satımını, ithali ve ihracını, ödenmesi, transferi, tahsilatı, rafine edilmesini yurtiçi ve yurtdışında yürütmektedir.

Troy, kuruluşundan itibaren Kıymetli Madenler ve Kıymetli Taşlar Piyasası'nda işlem hacmi ile önemli bir yere sahip olmasının yanı sıra 2014 yılı itibari ile bireysel ve kurumsal müşterilerine GoldTakas Fiziki Kıymetli Madenler Platformunda Serbest piyasada işlem yapabilme imkanı sağlamıştır. Bu platform ile Kapalıçarşı'nın tarihsel alışkanlıklarına modern bir değişim getirmekle birlikte Kuyumcu ile bireyin bu platformda buluşturulması hedeflenmiştir. Ayrıca GoldTakas ile Borsa İstanbul Kıymetli Madenler ve Kıymetli Taşlar Piyasa'sında üye olmayan bireysel ve kurumsal yatırımcılara işlem yapma imkanı sağlamıştır. Troy bütün bunlar düşünüldüğünde sektöründe gelişimin ve yeniliklerin temsilcisi olmayı prensip haline getirmiştir.

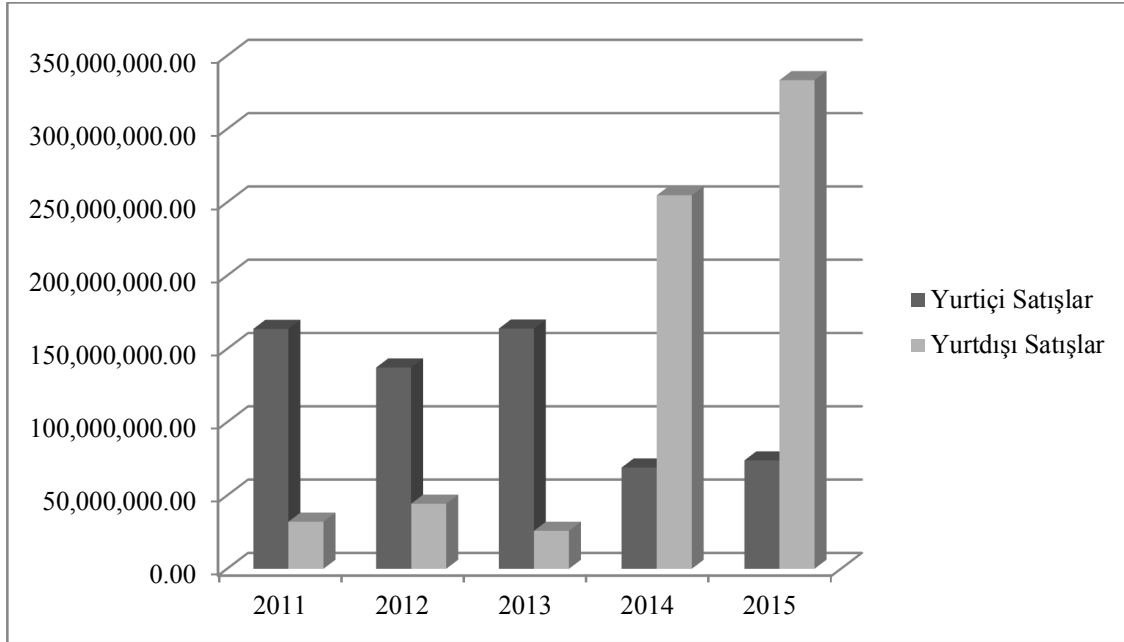
Grafik 1: Türkiye Altın & Gümüş İthalatının Yıllara Göre Dağılımı (KG)



Kaynak: Borsa İstanbul A.Ş.

2015 yılında altın ithalatı 48.70 ton gerçekleşerek son beş yılın en düşük seviyesine gelmiştir. 2013 yılında ithalatta rekor kıran altın 2014 yılında yüzde 57 düşüşle 131,30 ton gerçekleşti. Gümüş ithalatı ise altının tersine hız kesmeden artmaya devam etmiştir. Gümüş ithalatı 2015 yılında 260,91 ton gerçekleşerek son beş yılın rekor seviyesine ulaşmıştır.

Grafik 2: Troy Yurtiçi & Yurtdışı Satışların Yıllara Göre Dağılımı (TL)

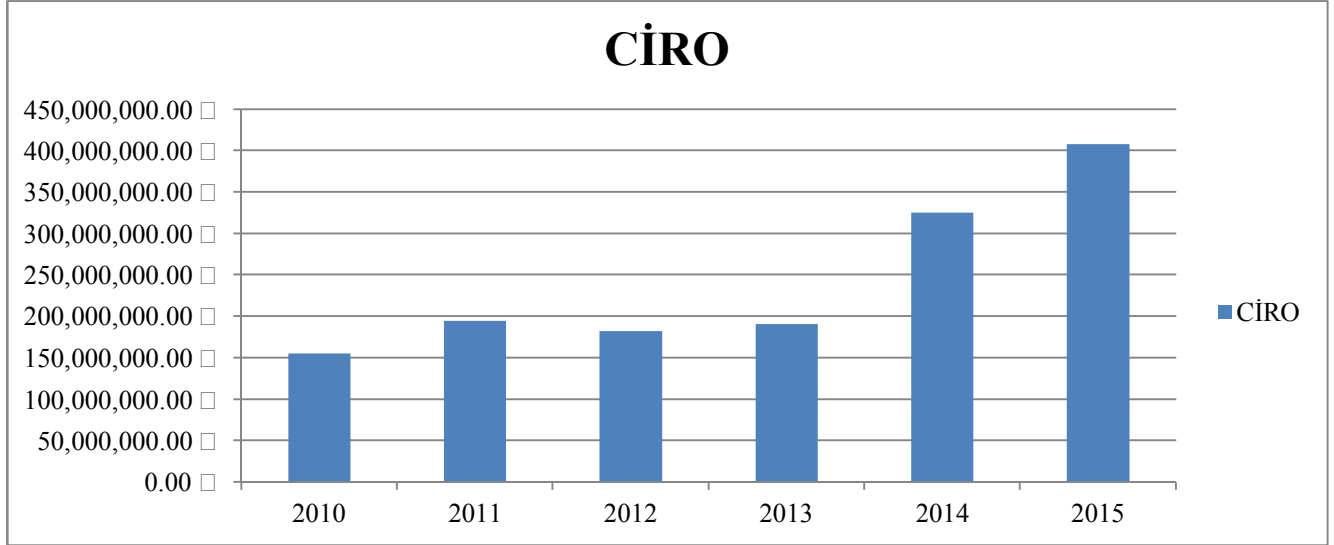


2.4.10 DÖNEM İÇİNDE ESAS SÖZLEŞMEDE YAPILAN DEĞİŞİKLİKLER

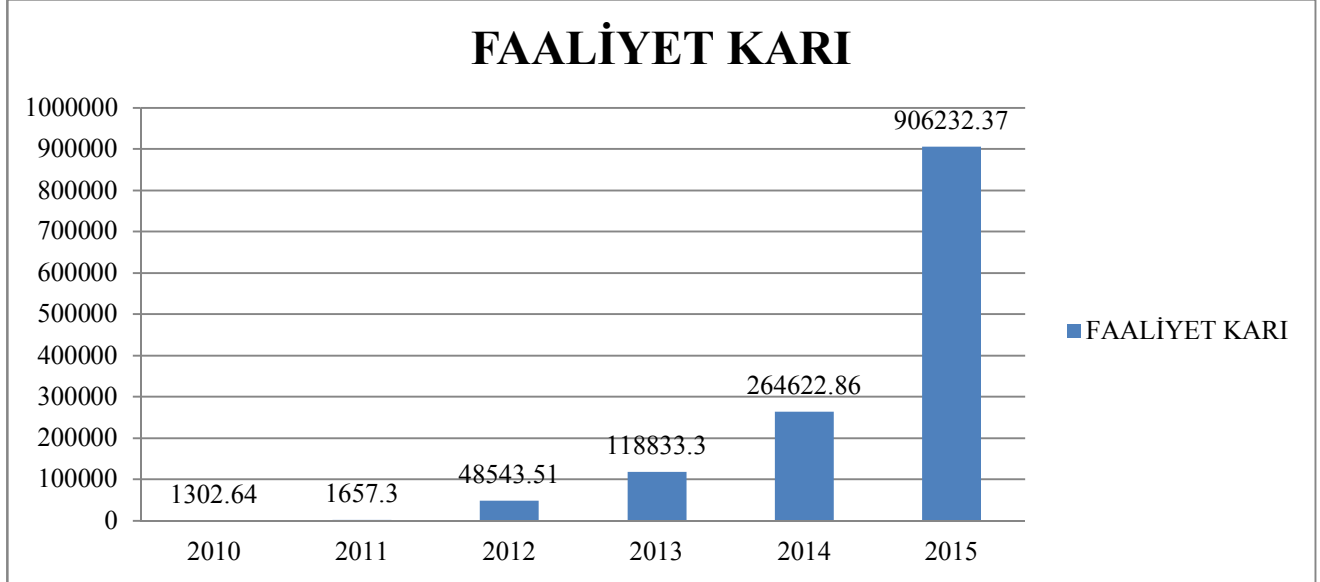
Dönem içinde esas sözleşmede yapılan herhangi bir değişiklik yoktur.

2.5 FİNANSAL DURUM

2.5.1 FİNANSAL ANALİZ



Şirketimiz 2010 yılından itibaren ciro – kar değişimi grafiklerde gösterilmiştir. 2015 faaliyet yılında ciromuz 407.934.530,62 tl iken faaliyet karımız 906.232,37 tl’dir.



Şirketimiz için 2015 yılında oldukça etkin operasyonel ve finansal yönetim anlayışı sergilemiş, yapılan yeni yatırımlarla birlikte de bu yönetim anlayışı finansal göstergelere oldukça olumlu yansımıştır.

FİNANSAL YAPI ORANLARI	GENEL ORAN	ÖNCEKİ DÖNEM	CARİ DÖNEM
BORÇLAR / AKTİF TOPLAMI ORANI	0,5	0,03	0,51
ÖZ KAYNAKLAR / AKTİF TOPLAMI ORANI	0,5	0,97	0,49
K.V.Y.KAYNAKLAR/PASİF TOPLAMI ORANI	0,3	0,03	0,04
U.V.Y.KAYNAKLAR / PASİF TOPLAMI ORANI	0,2	0,00	0,47
MADDİ DUR.VAR. / AKTİF TOPLAMI ORANI		0,01	0,00

LİKİTİDE ORANLARI	GENEL ORAN	ÖNCEKİ DÖNEM	CARİ DÖNEM
CARİ ORAN	2	35,87	23,70
LİKİDİTE (ASİT TEST) ORANI	1	28,00	13,79

2.5.2 SERMAYE YÖNETİMİMİZ

Yönetim kurulumuzun amacı, müşteriler , kredi verenler ve piyasa güvenilirliği açısından ve şirketimizin büyümesini destekleyici optimal sermaye yapısını oluşturmaktır. Şirket sermayemizin likititesi yüksek olup , beklenmeyen risklere karşı fon sağlanması amaçlanmıştır.

2.5.3 İLERİYE DÖNÜK TAHMİN VE BEKLENTİLERİMİZ

Küresel ekonomik büyümeye yönelik tedirginlikler, dolardaki güçlenme, düşük emtia fiyatları ve ABD Merkez Bankası'nın (Fed) faiz artırımı ve yurtdışında yaşanan 2 seçim süreci ile jeopolitik riskler 2015 yılına damga vurdu. Çin'de büyümenin son 6 yılın en düşüğüne gerilemesi küresel ekonomiye ilişkin tedirginlikleri artırırken, Avrupa ekonomilerindeki zayıf talep, jeopolitik risklerin artması ve yükselen doların yarattığı baskıya karşın Türkiye ekonomisi %4 'lük bir büyüme gerçekleştirdi.2016 yılında gelişmekte olan ülkelerin büyüme oranlarının düşmesi, enflasyonda ki artış sürpriz bir gelişme olmayacaktır. Bu küresel konjoktürde ülkemizin büyüme hızında yavaşlama olsa da , küresel ortalamanın üzerinde bir seyir izleyeceği beklentisindeyiz.

Şirketimizin faaliyet konusu olan kıymetli maden özellikle altın fiyatlarında da 2015 yılında düşüş yaşandığı görülmektedir. Yılın ilk dört ayında Yunanistan'da yaşanan ekonomik ve siyasi belirsizliklerin, bölgedeki jeopolitik gerginliklerin ve beklentilerin, olumsuz gelen ekonomik verilerin etkisiyle dolar paritesini zayıflatmasıyla altın fiyatı desteklenmiş ancak 2015 yılının genelinde altın fiyatları dolar/ons bazında %20 gerilemiştir.2016 yılında doların güçlü kalmaya devam edeceği ve onsun da dip seviyelerden toparlanma gösterebileceği beklentilerimizle birlikte, gram tarafının daha pozitif olabileceği, hatta belli dönemlerde, 2015 yılından daha iyi fırsatlar verebileceği beklenebilir.

Küresel piyasalarda yaşanan tüm bu belirsizliklere karşın şirketimiz gerekli tedbirleri alarak karlılığımızdan ödün vermeyerek sürdürebilir büyüme hedefini 2015 faaliyet yılında da gerçekleştirmiştir.Günümüz şartlarında sürekli değişen ve gelişen teknolojiye sadece geleneksel yöntemlerle alım satım yapılması uzun vadede rekabet gücümüzü ve pazar payımızı düşüreceği riskine karşılık hayatımızın her alanında günlük alışverişlerimiz de dahi kullandığımız interneti GOLDTAKAS'ın müşterilerimiz tarafından aktif kullanımın şirketimize katkısı büyük olmuştur. 2013 yılında hayata geçirilen Goldtakas sisteminin 2014 yılında Borsa İstanbul Kıymetli Madenler ve Kıymetli Taşlar Piyasası entegrasyonu sağlanarak, müşterilerine GOLDTAKAS aracılığıyla Kıymetli Madenler ve Kıymetli Taşlar Piyasasında işlem yapma ve kendi adlarına saklama hesabı oluşturma imkanı sunmuştur.2015 yılında pazarlama faaliyetleriyle Türkiye'nin her yerine GOLDTAKAS tanıtımı yapılmış ve müşteri sayımız artırılmıştır. 2016 yılında yapılacak reklam ve tanıtım çalışmalarıyla Goldtakas'ın Türkiye ve tüm dünyada bilinirliğinin artması, işlem hacmimizin ve pazar payımızın artması hedeflenmektedir.

Şirketimiz yeni faaliyet döneminde ki hedef ve stratejilerini karlılığından ödün vermeksizin rekabet avantajlarına odaklanarak rekabet gücünü arttırmak üzerine kurmuştur.Farklı kampanya ve projelerle, hizmet kalitesini arttırmayı , kişisel pazarlama tekniklerinin en etkin şekilde kullanılması için gerekli altyapıyı oluşturmayı hedeflemiştir. Böylece bir taraftan müşteri memnuniyeti artarken diğer taraftan karlılığımız ve pazar payımız artmış olacaktır.

2.6 RİSKLER VE YÖNETİM ORGANININ DEĞERLENDİRMESİ

Şirketimiz finansal araçların kullanımını dolayısıyla aşağıda ki risklerle karşı kalmaktadır.

-Likitide Riski

-Piyasa Riski

-Operasyonel Risk

Likidite Riski;

Şirketimiz ilerde ve mevcutta oluşabilecek likidite ihtiyacının normal koşullarda yada kriz ortamında fonlanabilmesi için şirketimizi zarara uğratmayacak ve itibarımızı zedelemeyecek finansal kuruluşlarla çalışmaktadır.

Şirketimizin oluşabilecek likit ihtiyaçları için kullanabileceği günlük vadeli hesapta ortalama 550.000 USD mevduatı bulunmaktadır. Şirketimizin likidite oranı 2,74 olup , bu da herhangi bir kriz anında borçlarımızı rahatlıkla likit varlıklarımızın karşılayacağını göstergesidir.

Tüm bunlara ek olarak bankalarda mevcut kredi limitlerimiz aşağıda ki gibidir,

-11 milyon TL teminatsız kefalet karşılığı kullanabileceğimiz rotatif kredi

-Kısa vadeli ihtiyacımızı karşılamak için 620.000 tı kredili mevduat hesabımız mevcuttur,

Bankalar da bulunan bu limitlerimize karşın 2015 yılı içinde kullanılan krediler dış ticaret finansmanı için kullanılmış ve çok kısa vadede kapatılmıştır. 2015 yılı faaliyet yılı bitimi itibariyle banka riskimiz bulunmamaktadır,

Piyasa Riski;

Şirketimiz kıymetli maden ve kur fiyat dalgalanma riskine karşı kendini ve müşterileri korumayı prensip edinmiş olup , faaliyetlerini bu doğrultuda gerçekleştirmektedir.

Kıymetli maden fiyat dalgalanma riskinden korunmak için açığa işlem yapmamayı kuruluşundan bu yana prensip edinen Troy riski minimize etmeyi başarmıştır. Piyasa şartları göz önünde bulundurularak kur fiyat dalgalanmalarından korunmak için zaman zaman Türev İşlemler yapılmaktadır.

Operasyonel Risk;

Şirketimiz operasyonel riski minimize etmek için ithalat , ihracat ve tüm yurt içi kıymetli maden taşımacılığı işlemlerini sektörün önde gelen güvenlik firmaları ile sigortalı yapmaktadır.

Troy Kıymetli Maden Ticareti A.Ş. olarak kara paranın aklanması ve terörün finansmanı ile mücadele de MASAK'ın "Müşterini Tanı" ilkesine bağlı hesap açılış işlemlerimizi yapmaktayız. Şirketimiz , müşterilerimiz ve çalışmakta olduğumuz tedarikçilerin itibarı ve güvenliği için gerekli tüm İstihbarat yapılarak işlemlere başlanmaktadır.

Şirketimizin varlığı ve devamlılığı için şüphesiz ki çalışmakta olduğumuz ülke ekonomileri ve içinde bulunduğu durum yakından takip edilerek , tedbir alınmaktadır.

2015 faaliyet döneminde de şirketimizin varlığını tehdit edecek herhangi bir riskle karşı karşıya kalınmamıştır.

TROY KIYMETLİ MADEN TİCARETİ A.Ş.

2015

BAĞIMSIZ DENETİM RAPORU

AYK BAĞIMSIZ DENETİM VE DANIŞMANLIK A.Ş.

Tarih : 08.03.2016

Sayı : AYK:2016-1

Troy Kıymetli Maden Ticareti A.Ş. Yönetim Kurulu'na

Finansal Tablolara İlişkin Rapor

Troy Kıymetli Maden Ticareti A.Ş. Şirketinin 31 Aralık 2015 tarihli finansal durum tablosu ile aynı tarihte sona eren hesap dönemine ait; kâr veya zarar ve diğer kapsamlı gelir tablosu, özkaynak değişim tablosu ve nakit akış tablosu ile önemli muhasebe politikalarını özetleyen dipnotlar ve diğer açıklayıcı notlardan oluşan ilişikteki finansal tablolarını denetlemiş bulunuyoruz

Yönetimin Finansal Tablolara İlişkin Sorumluluğu

Şirket yönetimi; finansal tabloların Türkiye Muhasebe Standartlarına uygun olarak hazırlanmasından, gerçeğe uygun bir biçimde sunumundan ve hata veya hile kaynaklı önemli yanlışlık içermeyen finansal tabloların hazırlanmasını sağlamak için gerekli gördüğü iç kontrolden sorumludur.

Bağımsız Denetçinin Sorumluluğu

Sorumluluğumuz, yaptığımız bağımsız denetime dayanarak, bu finansal tablolar hakkında görüş vermektir. Yaptığımız bağımsız denetim, Kamu Gözetimi, Muhasebe ve Denetim Standartları Kurumu tarafından yayımlanan Türkiye Denetim Standartlarının bir parçası olan Bağımsız Denetim Standartlarına uygun olarak yürütülmüştür. Bu standartlar, etik hükümlere uygunluk sağlanmasını ve bağımsız denetimin, finansal tabloların önemli yanlışlık içerip içermediğine dair makul güvence elde etmek üzere planlanarak yürütülmesini gerektirmektedir.

Bağımsız denetim, finansal tablolardaki tutar ve açıklamalar hakkında denetim kanıtı elde etmek amacıyla denetim prosedürlerinin uygulanmasını içerir. Bu prosedürlerin seçimi, finansal tablolardaki hata veya hile kaynaklı “önemli yanlışlık” risklerinin değerlendirilmesi de dâhil, bağımsız denetçinin mesleki muhakemesine dayanır. Bağımsız denetçi risk değerlendirmelerini yaparken, şartlara uygun denetim prosedürlerini tasarlamak amacıyla, işletmenin finansal tablolarının hazırlanması ve gerçeğe uygun sunumuyla ilgili iç kontrolü değerlendirir, ancak bu değerlendirme, işletmenin iç kontrolünün etkinliğine ilişkin bir görüş verme amacı taşımaz.

Bağımsız denetim, bir bütün olarak finansal tabloların sunumunun değerlendirilmesinin yanı sıra, işletme yönetimi tarafından kullanılan muhasebe politikalarının uygunluğunun ve yapılan muhasebe tahminlerinin makul olup olmadığının değerlendirilmesini de içerir.

Bağımsız denetim sırasında elde ettiğimiz bağımsız denetim kanıtlarının, görüşümüzün oluşturulması için yeterli ve uygun bir dayanak oluşturduğuna inanıyoruz.

Görüş

Görüşümüze göre finansal tablolar, Troy Kıymetli Maden Ticareti A.Ş. Şirketinin 31 Aralık 2015 tarihi itibarıyla finansal durumunu ve aynı tarihte sona eren hesap dönemine ait finansal performansını ve nakit akışlarını, Türkiye Muhasebe Standartlarına uygun olarak tüm önemli yönleriyle gerçeğe uygun bir biçimde sunmaktadır.

Mevzuattan Kaynaklanan Diğer Yükümlülüklerle İlişkin Rapor

6102 sayılı Türk Ticaret Kanunu'nun 402. Maddesi uyarınca; Yönetim Kurulu tarafımıza denetim kapsamında istenen açıklamaları yapmış ve istenen belgeleri vermiştir. Ayrıca Şirket'in 1 Ocak - 31 Aralık 2015 hesap döneminde defter tutma düzeninin, kanun ile şirket esas sözleşmesinin finansal raporlamaya ilişkin hükümlerine uygun olmadığına dair önemli bir hususa rastlanmamıştır.

08.03.2016, Ankara, Türkiye

İsa KESKİN

Sorumlu Denetçi , YMM

	Dipnot	Bağımsız Denetimden Geçmiş	Bağımsız Denetimden Geçmiş
	Ref.	31 Aralık 2015	31 Aralık 2014
VARLIKLAR			
Dönen Varlıklar		5.416.194	2.598.423
Nakit ve Nakit Benzerleri	6	2.699.502	1.578.681
Finansal Yatırımlar	7	-	-
Ticari Alacaklar		238.284	55.967
- İlişkili Taraf. Ticari Alacaklar	8	-	-
- İlişkili Olm. Taraf. Ticari Alacaklar	9	238.284	55.967
Diğer Alacaklar		319.480	408.956
- İlişkili Taraf. diğer Alacaklar	8	133.128	306.614
- İlişkili Olm. Taraf. Diğer Alacaklar	10	186.352	102.342
Stoklar	11	1.752.482	240.354
Peşin Ödenmiş Giderler	13	-	-
Diğer Dönen Varlıklar	29	406.446	314.465
Duran Varlıklar		54.354	59.265
Ticari Alacaklar		-	-
- İlişkili Taraf. Ticari Alacaklar	8	-	-
- İlişkili Olm. Taraf. Ticari Alacaklar	9	-	-
Diğer Alacaklar		-	-
- İlişkili Taraf. Diğer Alacaklar	8	-	-
- İlişkili Olm. Taraf. Diğer Alacaklar	10	-	-
Finansal Yatırımlar	4	14.938	14.938
Özkaynak Yöntemiyle Değer. Yatırımlar		-	-
Yatırım Amaçlı Gayrimenkuller	14	-	-
Maddi Duran Varlıklar	15	17.925	21.371
Maddi Olmayan Duran Varlıklar		9.798	12.986
- Şerefiye	19	-	-
- Diğer Maddi Olm. Duran Varlıklar	18	9.798	12.986
Peşin Ödenmiş Giderler	13	867	-
Ertelenmiş Vergi Varlığı	41	10.826	8.829
Diğer Duran Varlıklar	29	-	1.141
TOPLAM VARLIKLAR		5.470.548	2.657.688

Dipnot	Bağımsız Denetimden Geçmiş	
	31 Aralık 2015	31 Aralık 2014
KAYNAKLAR	Ref.	
Kısa Vadeli Yükümlülükler		2.900.426
Kısa Vadeli Borçlanmalar	30	-
U. V. Borçlanmaların Kısa Vadeli Kısımları	30	-
Diğer Finansal Yükümlülükler	30	-
Ticari Borçlar		1.819.244
- İlişkili Taraf. Ticari Borçlar	8	75.368
- İlişkili Olm. Taraflara Ticari Borçlar	9	1.743.876
Çalışanlara Sağ. Faydalar Kap. Borçlar		5.388
Diğer Borçlar		167.095
- İlişkili Taraflara Diğer Borçlar	8	159.305
- İlişkili Olm. Taraflara Diğer Borçlar	10	7.790
Ertelenmiş Gelirler	13	907.920
Dönem Karı Vergi Yükümlülüğü	41	779
Kısa Vadeli Karşılıklar		-
- Çalışanlara Sağ. Fay. İlişkin. Karş.	26	-
- Diğer Kısa Vadeli Karşılıklar	26	-
Diğer Kısa Vadeli Yükümlülükler	29	-
Uzun Vadeli Yükümlülükler		54.132
Uzun Vadeli Borçlanmalar	30	-
Diğer Finansal Yükümlülükler	30	-
Ticari Borçlar		-
Diğer Borçlar		-
Borç Karşılıkları	26	-
Uzun Vadeli Karşılıklar		54.132
- Çalışanlara Sağ. Fay İliş. Karş.	28	54.132
- Diğer Uzun Vadeli Karşılıklar	26	-
Cari Dönem Vergisiyle İlgili Borçlar		-
Ertelenmiş Vergi Yükümlülüğü	41	-
Diğer Uzun Vadeli Yükümlülükler	29	-
ÖZKAYNAKLAR		2.515.990
Ödenmiş Sermaye	31	1.500.000
Geri Alınmış Paylar (-)	31	
Karşılıklı İştirak Sermaye Düzeltmesi (-)	31	
Paylara İlişkin Primler	31	
Kar veya Zararda Yeniden Sınıflandırılmayacak Birikmiş Diğer Kapsamlı Gelirler veya Giderler	31	12.766
Kardan Ayrılan Kısıtlanmış Yedekler	31	49.695
Geçmiş Yıllar Kar/(Zararları)		909.504
Net Dönem Karı/(Zararı)		44.025
TOPLAM KAYNAKLAR		5.470.548
		2.657.688

	Dipnot	Bağımsız Denetimden Geçmiş	Bağımsız Denetimden Geçmiş
	Ref.	01.01.-31.12.2015	01.01.-31.12.2014
Sürdürülen Faaliyetler			
Hasılat	32	405.104.023	321.965.640
Satışların Maliyeti (-)	32	(402.530.945)	(320.088.956)
Brüt Kar		2.573.078	1.876.684
Genel Yönetim Giderleri (-)	34	(1.672.993)	(1.613.273)
Pazarlama Satış Dağıtım Giderleri (-)	34	-	-
Araştırma ve Geliştirme Giderleri (-)	34	-	-
Esas Faaliyetlerden Diğer Gelirler	35	2.459.349	1.527.144
Esas Faaliyetlerden Diğer Giderler (-)	35	(3.294.559)	(1.613.471)
Esas Faaliyet Karı / Zararı (-)		64.875	177.084
Yatırım Faaliyetinden Gelirler	36	6.469	47.161
Yatırım Faaliyetinden Giderler (-)	36	-	-
Özkaynak Yöntemiyle Değerlenen Yat. Karlarından/Zararlarından Paylar		-	-
Finansman Gideri Öncesi Faaliyet Karı/Zararı(-)		71.344	224.245
Finansman Giderleri(-)	38	(16.247)	(18.799)
Sürdürülen Faaliyetler Vergi Öncesi Karı /Zararı (-)		55.097	205.446
Sürdürülen Faaliyetler Vergi Gideri/Geliri		(11.072)	(41.505)
- <i>Dönem Vergi Gideri/Geliri</i>	41	(13.272)	(41.566)
- <i>Ertelenmiş Vergi Gideri/Geliri</i>	41	2.200	61
Sürdürülen Faaliyetler Dönem Karı/Zararı		44.025	163.941
Durdurulan Faaliyetler Dönem Karı/Zararı		-	-
DÖNEM Karı/Zararı		44.025	163.941
Pay Başına Kazanç			
- Sürdürülen Faaliyetlerden Pay Başına Kazanç		0,0293	0,1092
- Durdurulan Faaliyetlerden Pay Başına Kazanç		-	-
Sulandırılmış Pay Başına Kazanç			
- Sürdürülen Faaliyetlerden Pay Başına Kazanç		0,0293	0,1092
- Durdurulan Faaliyetlerden Pay Başına Kazanç		-	-

DİĞER KAPSAMLI GELİR KISMI	Dipnot	01.01.-31.12.2015	01.01.-31.12.2014
<i>Kar veya zararda yeniden sınıflandırılmayacaklar</i>			
Maddi Duran Varlıklar Yeniden Değerleme Artışları/Azalışları			-
Maddi Olmayan D.V. Yeniden Değerleme Artışları/Azalışları			-
Tanımlanmış Fayda Planları Yeniden Ölçüm Kazançları/Kayıpları	39	1.019	-
Özkaynak Yöntemiyle Değerlenen Yatırımların Diğer Kapsamlı Gelirinden Kâr/Zararda Sınıflandırılmayacak Paylar			-
Diğer Kâr veya Zarar Olarak Yeniden Sınıflandırılmayacak Diğer Kapsamlı Gelir	39		14.937
Kâr veya Zararda Yeniden Sınıflandırılmayacak Diğer Kapsamlı Gelire İlişkin Vergileri	39	(203)	(2.987)
<i>Kar veya zararda yeniden sınıflandırılacaklar</i>			
Yabancı Para Çevirim Farkları			-
Satılmaya Hazır Finansal Varlıkların Yeniden Değ. ve/veya Sınıflandırma Kazançları/Kayıpları			-
Nakit Akış Riskinden Korunma Kazançları/Kayıpları			-
Yurtdışındaki İşletmeye İlişkin Yatırım Riskinden Korunma Kazançları/Kayıpları			-
Özkaynak Yöntemiyle Değerlenen Yatırımların Diğer Kapsamlı Gelirinden Kâr/Zararda Sınıflandırılacak Paylar			-
Diğer Kâr veya Zarar Olarak Yeniden Sınıflandırılacak Diğer Kapsamlı Gelir Unsurları			-
Kâr veya Zararda Yeniden Sınıflandırılacak Diğer Kapsamlı Gelire İlişkin Vergileri			-
DİĞER KAPSAMLI GELİR		816	11.950
TOPLAM KAPSAMLI GELİR KISMI		44.841	175.891

Toplam Kapsamlı Gelirin Dağılımı

Kontrol gücü olmayan paylar		-	-
Ana ortaklık Payları		0,0298	0,1172

	Ödenmiş Sermaye	Geri Alınmış Paylar	Karşılıklı İştirak Sermaye Düzeltmesi	Paylara İlişkin Primler	Kar veya Zararda Yeniden Sınıflandırılmaya cak Birikmiş Diğer Kapsamlı Gelirler ve Giderler			Kar veya Zararda Yeniden Sınıflandırılacak Birikmiş Diğer Kapsamlı Gelirler ve Giderler			Birikmiş Karlar					
					1	2	3	4	5	6	Kardan Ayrılan Kısıtlanmış Yedekler	Geçmiş Yıl Karları / (Zararları)	Dönem Karı / (Zararı)	Ana Ortaklığa Ait Özkaynaklar Toplamı	Kontrol Gücü Olmayan Paylar	Özkaynaklar Toplamı
31 Aralık 2012 Bakiyesi	1.500.000										30.548	551.158	138.204	2.219.910		2.219.910
Önceki dönem karının transferi											6.855	131.349	(138.204)			
31 Aralık 2013 Bakiyesi	1.500.000										37.403	682.507	74.199	2.294.109		2.294.109
Önceki dönem karının transferi											4.037	70.161	(74.199)			
Diğer											14.937					
31 Aralık 2014 Bakiyesi	1.500.000										41.440	752.668	163.941	2.472.986		2.472.986
Önceki dönem karının transferi											8.255	156.836	(163.941)			
Tanımlanmış fayda plan net etkisi											(2.171)					
31 Aralık 2015 Bakiyesi	1.500.000										49.695	909.504	44.025	2.515.990		2.515.990

	<u>Not</u>	Bağımsız Denetimden Gecmiş 01.01.- 31.12.2015	Bağımsız Denetimden Gecmiş 01.01.- 31.12.2014
A. İşletme Faaliyetlerinden Elde Edilen Nakit Akışları		1.128.061	(188.109)
Dönem Karı / (Zararı)		44.025	163.941
Dönem Net Karı/Zararı Mutabakatı İle İlgili Düzeltmeler			
Amortisman (+)	15,18	14.033	10.290
Kıdem Tazminatı Karşılığı (+)	28	9.983	1.212
Diğer		(82.410)	4.173
Ticari Alacaklardaki ve Diğer Alacaklardaki Artışlar (-) / Azalışlar (+)	9,10	(92.841)	110.838
Stoklardaki artış (-) / azalışlar	11	(1.512.128)	1.836.618
Diğer dönen ve duran varlıklarda artış(-) / azalış	29	(90.840)	(87.103)
Ticari Borçlardaki ve Diğer Borçlardaki Azalışlar (-) / (Artışlar) (+)	9,10	1.891.528	(2.268.857)
Ertelenmiş Gelirler	13	907.920	-
Ertelenmiş vergi varlığındaki, yük. değişim azalış / (artış)	41	(1.996)	(60)
Vergi karşılığındaki değişim (+/-)	41	(40.787)	40.839
Toplam Düzeltmeler		1.087.023	(352.050)
B. Yatırım Faaliyetlerinden Kaynaklanan Nakit Akışları		(7.240)	(3.056)
Maddi varlık alımları	15	(4.978)	(3.056)
Maddi olmayan varlık alımları	18	(2.262)	-
C. Finansman Faaliyetlerinden Kaynaklanan Nakit Akışları		-	-
Yasal yedekler	31	-	-
Finansal borçlardaki değişim	30	-	-
Yabancı Para Çevirim Farklarının Etkisinden Önce Nakit ve Benzerlerindeki		1.120.821	(191.165)
D. Yabancı Para Çevirim Farklarının Nakit ve Benzerleri Üzerindeki Etkisi		-	-
Nakit ve Nakit Benzerlerindeki Net Artış (Azalış) (A+B+C+D)		1.120.821	(191.165)
Dönem Başı Nakit ve Nakit Benzerleri		1.578.681	1.769.846
Dönem Sonu Nakit ve Nakit Benzerleri (A+B+C+D+E)		2.699.502	1.578.681

1. ŞİRKET'İN ORGANİZASYONU VE FAALİYET KONUSU

Troy Kıymetli Maden Ticareti A.Ş. 17.05.2005 tarihinde İstanbul-Türkiye'de kurulmuştur. Şirket, işlenmiş, işlenmemiş, yarı işlenmiş, standart veya standart dışı değerli maden (Altın, Gümüş, Platin, Paladyum, Rodyum, İridyum ve Kıymetli Taş) ticareti ile iştirak etmektedir.

Şirket'in merkez adresi, İstanbul Dünya Ticaret Merkezi (İDTM) A3 Blok Kat:4 No:193Yeşilköy-Bakırköy/İstanbul'dur. Ayrıca Nuruosmaniye Caddesi Adem Yavuz Sokak No: 43 Kat 5 Daire 5 Nuruosmaniye Fatih İstanbul adresinde bir şubesi bulunmaktadır.

Şirket Borsa İstanbul Kıymetli Madenler ve Kıymetli Taşlar Piyasası'nın 82 no'lu üyesidir. Ticari faaliyetleri haricinde Borsa İstanbul Kıymetli Madenler ve Kıymetli Taşlar Piyasası'nda aracılık ve brokerlik hizmet faaliyetlerini de yürütmektedir. Şirket aynı zamanda Uluslararası Kıymetli Madenler (IPMI) üyesidir.

Şirket'in 31 Aralık 2015 tarihi itibarıyla çalışan sayısı 8 (31 Aralık 2014 – 8) kişidir.

Şirket'in ortaklık yapısı aşağıdaki gibidir;

Sermaye Yapısı	31.12.2015	Oran %	31.12.2014	Oran %
Troy Holding A.Ş.	1.260.000	84,0	1.260.000	84,0
Tri-Ar Yatırım Ticareti Ltd. Şti.	60.000	4,0	60.000	4,0
Hüseyin Çelik	60.000	4,0	60.000	4,0
Cumhur Taşdelen	60.000	4,0	60.000	4,0
Ali Ercan Bütün	60.000	4,0	60.000	4,0
Toplam ödenmiş sermaye	1.500.000	100,0	1.500.000	100,0

2. FİNANSAL TABLOLARIN SUNUMUNA İLİŞKİN ESASLAR

2.1. Sunuma İlişkin Temel Esaslar

Şirket, muhasebe kayıtlarını ve yasal finansal tablolarını Türkiye'de geçerli olan ticari mevzuat, mali mevzuat ve Maliye Bakanlığı'nca yayımlanan Tek Düzen Hesap Planı (THP) gereklerine göre Türk Lirası (TL) olarak tutmaktadır.

2.1.1. Uygulanan Muhasebe Standartları

İlişikteki finansal tablolar hazırlanırken KGK tarafından yürürlüğe konulmuş olan Türkiye Muhasebe Standartları/Türkiye Finansal Raporlama Standartları ile bunlara ilişkin ek ve yorumları (TMS/TFRS) esas alınmıştır.

Şirketin finansal tabloları faaliyette bulunduğu temel ekonomik çevrede geçerli olan para birimi (fonksiyonel para birimi) ile sunulmuştur. Şirketin mali durumu ve faaliyet sonuçları, Şirket'in geçerli para birimi olan ve finansal tablolar için sunum para birimi olan Türk Lirası (TL) cinsinden ifade edilmiştir.

2.2.Karşılaştırmalı Bilgiler ve Önceki Dönem Tarihli Finansal Tabloların Düzeltilmesi

Mali durum ve performans trendlerinin tespitine imkan vermek üzere, Şirket'in finansal tabloları önceki dönemle karşılaştırmalı hazırlanmaktadır. Finansal tabloların kalemlerinin gösterimi veya sınıflandırılması değiştiğinde karşılaştırılabilirliği sağlamak amacıyla, önceki dönem finansal tabloları da buna uygun olarak yeniden sınıflandırılır.

2.3. Netleşirme / Mahsup

Finansal varlık ve yükümlülükler, gerekli kanuni hak olması, söz konusu varlık ve yükümlülükleri net olarak değerlendirmeye niyet olması veya varlıkların elde edilmesi ile yükümlülüklerin yerine getirilmesinin eş zamanlı olduğu durumlarda net olarak gösterilirler.

2.4.Yeni ve Revize Edilmiş TFRS

Şirket, cari dönemde KGK tarafından yayınlanan ve gelecek dönemden itibaren geçerli olan yeni ve revize edilmiş standartlar ve yorumlardan kendi faaliyet konusu ile ilgili olanları uygular.

2.5 Önemli Muhasebe Politikalarının Özeti

2.5.1. Nakit ve Nakit Benzerleri

Nakit ve nakit eşdeğerleri kasadaki nakit varlığı, bankalardaki nakit para, orijinal vadesi 3 aydan kısa vadeli mevduatları ve ters repo işlemlerinden olan alacakları içermektedir.

2.5.2. Hasılat ve gelirler

Gelirler, faaliyetlerinden dolayı Şirket'e ekonomik fayda sağlanması muhtemel olduğu ve gelirin güvenilir olarak ölçülebilmesinin mümkün olduğu zaman finansal tablolara yansıtılır, gelirin hesaplara yansıtılması için aşağıdaki kriterlerin karşılanması gerekmektedir. Şirket'in hasılatı işlenmiş, işlenmemiş, yarı işlenmiş, standart veya standart dışı değerli maden alım satımı, alım satıma aracılık edilmesi ve İAB'ye kayıt edilme faaliyetlerinden oluşmaktadır.

Mal Satışları

Satışlardan elde edilen kazançlar, satılan malın tüm riskinin ve mülkiyetinin alıcıya geçtiği ve gelir tutarının güvenilir bir şekilde ölçülebilir olduğu zaman kaydedilir. Net satışlar, mal satışlarından iade, indirim, vergi ve komisyonların düşülmüş haliyle gösterilmiştir.

2.5.3. Stoklar

Stoklar, maliyetin ya da net gerçekleştirilebilir değerin düşük olanı ile değerlendirilmektedir. Net gerçekleştirilebilir değer, olağan ticari faaliyet içerisinde oluşan tahmini satış fiyatından tahmini tamamlanma maliyeti ile satışı gerçekleştirmek için yüklenilmesi gereken tahmini maliyetlerin toplamının indirilmesiyle elde edilir.

2.5.4. Maddi Duran Varlıklar

Maddi duran varlıklar, maliyet değerlerinden birikmiş amortisman ve birikmiş değer düşüklükleri düşüldükten sonraki tutar üzerinden gösterilirler. Kiralama veya idari amaçlı kullanılmak üzere ya da kullanım amacı halihazırda belirlenmemiş inşa edilme aşamasındaki varlıklar, maliyet değerlerinden varsa değer düşüklüğü kaybı düşülerek gösterilirler. Maliyete yasal harçlar da dahil edilir. Kullanıma ve satışa hazır hale getirilmesi önemli ölçüde zaman isteyen varlıklar söz konusu olduğunda, varlık ile bire bir ilişkilendirilebilen borçlanma maliyetleri Şirket'in ilgili muhasebe politikası uyarınca aktifleştirilir. Bu tür varlıklar, diğer sabit varlıklar için kullanılan amortisman yönteminde olduğu gibi, kullanıma hazır olduklarında amortisman tabi tutulurlar.

Arazi ve yapılmakta olan yatırımlar dışında, maddi duran varlıkların maliyet tutarları, beklenen faydalı ömürlerine göre doğrusal amortisman yöntemi kullanılarak amortisman tabi tutulur. Beklenen faydalı ömür,

kalıntı değer ve amortisman yöntemi, tahminlerde ortaya çıkan değişikliklerin olası etkileri için her yıl gözden geçirilir ve tahminlerde bir değişiklik varsa ileriye dönük olarak muhasebeleştirilir.

Maddi duran varlıkların elden çıkarılması ya da bir maddi duran varlığın hizmetten alınması sonucu oluşan kazanç veya kayıp satış hasılatı ile varlığın defter değeri arasındaki fark olarak belirlenir ve gelir tablosuna dahil edilir.

2.5.5. Maddi Olmayan Duran Varlıklar

Satın alınan maddi olmayan duran varlıklar, maliyet değerlerinden birikmiş amortisman ve birikmiş değer düşüklükleri düşüldükten sonraki tutarıyla gösterilirler. Bu varlıklar beklenen faydalı ömürlerine göre doğrusal amortisman yöntemi kullanılarak amortisman tabii tutulur. Beklenen faydalı ömür ve amortisman yöntemi, tahminlerde ortaya çıkan değişikliklerin olası etkilerini tespit etmek amacıyla her yıl gözden geçirilir ve tahminlerdeki değişiklikler ileriye dönük olarak muhasebeleştirilir.

2.5.6. Varlıklarda değer düşüklüğü

İtfaya tabi olan varlıklar için defter değerinin geri kazanılmasının mümkün olmadığı durum ya da olayların ortaya çıkması halinde değer düşüklüğü testi uygulanır. Varlığın defter değerinin geri kazanılabilir tutarını aşması durumunda değer düşüklüğü karşılığı kaydedilir. Geri kazanılabilir tutar, satış maliyetleri düşüldükten sonra elde edilen gerçeğe uygun değer veya kullanımdaki değer büyük olanıdır. Değer düşüklüğünün değerlendirilmesi için varlıklar ayrı tanımlanabilir nakit akımlarının olduğu en düşük seviyede gruplanır (nakit üreten birimler). Şerefiye haricinde değer düşüklüğüne tabi olan finansal olmayan varlıklar her raporlama tarihinde değer düşüklüğünün olası iptali için gözden geçirilir.

2.5.7. Borçlanma Maliyetleri

Kullanıma ve satışa hazır hale getirilmesi önemli ölçüde zaman isteyen varlıklar söz konusu olduğunda, satın alınması, yapımı veya üretimi ile direkt ilişki kurulabilen finansman giderleri, ilgili varlık kullanıma veya satışa hazır hale getirilene kadar maliyetine dahil edilmektedir. Diğer tüm finansman giderleri, oluştukları dönemlerde gelir tablosuna kaydedilmektedir.

2.5.8. Finansal Araçlar

Finansal varlıklar

Finansal yatırımlar, gerçeğe uygun değer farkı kâr veya zarara yansıtılan ve gerçeğe uygun değerinden kayıtlara alınan finansal varlıklar haricinde, gerçeğe uygun piyasa değerinden alım işlemiyle doğrudan ilişkilendirilebilen harcamalar düşüldükten sonra kalan tutar üzerinden muhasebeleştirilir. Yatırımlar, yatırım araçlarının ilgili piyasa tarafından belirlenen süreye uygun olarak teslimatı koşulunu taşıyan bir kontrata bağlı olan işlem tarihinde kayıtlara alınır veya kayıtlardan çıkarılır.

Finansal varlıklar “gerçeğe uygun değer farkı kâr veya zarara yansıtılan finansal varlıklar”, “vadesine kadar elde tutulacak finansal varlıklar”, “satılmaya hazır finansal varlıklar” ve “kredi ve alacaklar” olarak sınıflandırılır.

Etkin faiz yöntemi

Etkin faiz yöntemi, finansal varlığın itfa edilmiş maliyet yöntemi ile değerlendirilmesi ve ilgili faiz gelirinin ilişkili olduğu döneme dağıtılması yöntemidir. Etkin faiz oranı; finansal aracın beklenen ömrü boyunca veya uygun olması durumunda daha kısa bir zaman dilimi süresince tahsil edilecek tahmini nakit toplamının, ilgili finansal varlığın tam olarak net bugünkü değerine indirgeyen orandır.

Gerçeğe uygun değer farkı kâr veya zarara yansıtılan finansal varlıklar ve satılmaya hazır finansal varlıklar dışında sınıflandırılan finansal varlıklar ile ilgili gelirler etkin faiz yöntemi kullanılarak hesaplanmaktadır.

Gerçeğe uygun değer farkı kâr veya zarara yansıtılan finansal varlıklar

Gerçeğe uygun değer farkı gelir tablosuna yansıtılan finansal varlıklar; alım-satım amacıyla elde tutulan finansal varlıklardır. Bir finansal varlık kısa vadede elden çıkarılması amacıyla edinildiği zaman söz konusu kategoride sınıflandırılır. Finansal riske karşı etkili bir koruma aracı olarak belirlenmemiş olan türev ürünleri teşkil eden bahse konu finansal varlıklar da gerçeğe uygun değer farkı kâr veya zarara yansıtılan finansal varlıklar olarak sınıflandırılır. Bu kategoride yer alan varlıklar, dönen varlıklar olarak sınıflandırılırlar.

Satılmaya hazır finansal varlıklar

Satılmaya hazır finansal varlıklar (a) vadesine kadar elde tutulacak finansal varlık olmayan veya (b) alım satım amaçlı finansal varlık olmayan finansal varlıklardan oluşmaktadır. Satılmaya hazır finansal varlıklar kayıtlara alındıktan sonra güvenilir bir şekilde ölçülebiliyor olması koşuluyla gerçeğe uygun değerleriyle değerlendirilmektedir. Gerçeğe uygun değeri güvenilir bir şekilde ölçülemeyen ve aktif bir piyasası olmayan menkul kıymetler maliyet değeriyle gösterilmektedir. Bu tür varlıkların makul değerinde meydana gelen değişiklikler özkaynak hesapları içinde gösterilmektedir. İlgili varlığın elden çıkarılması veya değer düşüklüğü olması durumunda özkaynak hesaplarındaki tutar kar/zarar olarak gelir tablosuna transfer edilir. Satılmaya hazır finansal varlık olarak sınıflandırılan özkaynak araçlarına yönelik yatırımlardan kaynaklanan ve gelir tablosunda muhasebeleştirilen değer düşüş karşılıkları, sonraki dönemlerde gelir tablosundan iptal edilemez.

Satılmaya hazır olarak sınıflandırılan özkaynak araçları haricinde, değer düşüklüğü zararı sonraki dönemde azalır ve azalış değer düşüklüğü zararının muhasebeleştirilmesi sonrasında meydana gelen bir olayla ilişkilendirilebiliyorsa, önceden muhasebeleştirilen değer düşüklüğü zararı gelir tablosunda iptal edilebilir.

Krediler ve alacaklar

Sabit ve belirlenebilir ödemeleri olan, piyasada işlem görmeyen ticari ve diğer alacaklar ve krediler bu kategoride sınıflandırılır. Krediler ve alacaklar etkin faiz yöntemi kullanılarak iskonto edilmiş maliyeti üzerinden değer düşüklüğü düşülerek gösterilir.

Finansal varlıklarda değer düşüklüğü

Gerçeğe uygun değer farkı kâr veya zarara yansıtılan finansal varlıklar dışındaki finansal varlık veya finansal varlık grupları, her bilanço tarihinde değer düşüklüğüne uğradıklarına ilişkin göstergelerin bulunup bulunmadığına dair değerlendirmeye tabi tutulur. Finansal varlığın ilk muhasebeleştirilmesinden sonra bir veya birden fazla olayın meydana gelmesi ve söz konusu olayın ilgili finansal varlık veya varlık grubunun güvenilir bir biçimde tahmin edilebilen gelecekteki nakit akımları üzerindeki olumsuz etkisi sonucunda ilgili finansal varlığın değer düşüklüğüne uğradığına ilişkin tarafsız bir göstergenin bulunması durumunda değer düşüklüğü zararı oluşur. İtfa edilmiş değerinden gösterilen finansal varlıklar için değer düşüklüğü tutarı gelecekte beklenen tahmini nakit akımlarının finansal varlığın etkin faiz oranı üzerinden iskonto edilerek hesaplanan bugünkü değeri ile defter değeri arasındaki farktır.

Bir karşılık hesabının kullanılması yoluyla defter değerinin azaltıldığı ticari alacaklar haricinde, bütün finansal varlıklarda, değer düşüklüğü doğrudan ilgili finansal varlığın kayıtlı değerinden düşülür. Ticari alacağın tahsil edilememesi durumunda söz konusu tutar karşılık hesabından düşülerek silinir. Karşılık hesabındaki değişimler gelir tablosunda muhasebeleştirilir.

Satılmaya hazır özkaynak araçları haricinde, değer düşüklüğü zararı sonraki dönemde azalır ve azalış değer düşüklüğü zararının muhasebeleştirilmesi sonrasında meydana gelen bir olayla ilişkilendirilebiliyorsa, önceden muhasebeleştirilen değer düşüklüğü zararı, değer düşüklüğünün iptal edileceği tarihte yatırımın

değer düşüklüğü hiçbir zaman muhasebeleştirilmemiş olması durumunda ulaşacağı itfa edilmiş maliyet tutarını aşmayacak şekilde gelir tablosunda iptal edilir.

Satılmaya hazır özkaynak araçlarının gerçeğe uygun değerinde daha önce ayrılmış değer düşüklüğünü aşan bir değer artışı olması durumunda değer düşüklüğünü aşan kısım doğrudan özkaynaklarda muhasebeleştirilir.

Finansal yükümlülükler

Şirket'in finansal yükümlülükleri ve özkaynak araçları, sözleşmeye bağlı düzenlemelere, finansal bir yükümlülüğün ve özkaynağa dayalı bir aracın tanımlanma esasına göre sınıflandırılır. Şirket'in tüm borçları düşüldükten sonra kalan varlıklarındaki hakkı temsil eden sözleşme özkaynağa dayalı finansal araçtır. Belirli finansal yükümlülükler ve özkaynağa dayalı finansal araçlar için uygulanan muhasebe politikaları aşağıda belirtilmiştir.

Finansal yükümlülükler gerçeğe uygun değer farkı kâr veya zarara yansıtılan finansal yükümlülükler veya diğer finansal yükümlülükler olarak sınıflandırılır.

Gerçeğe uygun değer farkı kâr veya zarara yansıtılan finansal yükümlülükler

Gerçeğe uygun değer farkı kâr veya zarara yansıtılan finansal yükümlülükler, gerçeğe uygun değeriyle kayda alınır ve her raporlama döneminde, bilanço tarihindeki gerçeğe uygun değeriyle yeniden değerlendirilir. Gerçeğe uygun değerlerindeki değişim, gelir tablosunda muhasebeleştirilir. Gelir tablosunda muhasebeleştirilen net kazanç ya da kayıplar, söz konusu finansal yükümlülük için ödenen faiz tutarını da kapsar.

Diğer finansal yükümlülükler

Diğer finansal yükümlülükler, finansal borçlar dahil, başlangıçta işlem maliyetlerinden arındırılmış gerçeğe uygun değerleriyle muhasebeleştirilir.

Diğer finansal yükümlülükler sonraki dönemlerde etkin faiz oranı üzerinden hesaplanan faiz gideri ile birlikte etkin faiz yöntemi kullanılarak itfa edilmiş maliyet bedelinden muhasebeleştirilir.

2.5.9. Kur Değişiminin Etkileri

Şirket'in finansal tablolarının hazırlanması sırasında yabancı para cinsinden (TL dışındaki para birimleri) gerçekleşen işlemler, işlem tarihindeki kurlar esas alınmak suretiyle kaydedilmektedir. Bilançoda yer alan dövizde endeksli parasal varlık ve yükümlülükler bilanço tarihinde geçerli olan kurlar kullanılarak Türk Lirası'na çevirmektedir. Gerçeğe uygun değeri ile izlenmekte olan parasal olmayan kalemlerden yabancı para cinsinden kaydedilmiş olanlar, gerçeğe uygun değer belirlendiği tarihteki kurlar esas alınmak suretiyle TL'ye çevirmektedir. Tarihi maliyet cinsinden ölçülen yabancı para birimindeki parasal olmayan kalemler yeniden çevrilmeye tabi tutulmazlar.

Kur farkları oluştukları dönemdeki kar ya da zararda muhasebeleştirilirler.

2.5.10. Hisse Başına Kazanç

Gelir tablosunda belirtilen hisse başına kazanç, net karın, yıl boyunca piyasada bulunan hisse senetlerinin ağırlıklı ortalama sayısına bölünmesi ile bulunmuştur.

Türkiye'de şirketler, sermayelerini, hissedarlarına geçmiş yıl karlarından dağıttıkları "bedelsiz hisse" yolu ile arttırabilmektedirler. Bu tip "bedelsiz hisse" dağıtımları, hisse başına kazanç hesaplamalarında, ağırlıklı ortalama hisse sayısı, söz konusu hisse senedi dağıtımlarının geçmişe dönük etkileri de dikkate alınarak bulunmaktadır.

2.5.11. Bilanço Tarihinden Sonraki Olaylar

Bilanço tarihinden sonraki olaylar; kara ilişkin herhangi bir duyuru veya diğer seçilmiş finansal bilgilerin kamuya açıklanmasından sonra ortaya çıkmış olsalar bile, bilanço tarihi ile bilançonun yayımı için yetkilendirilme tarihi arasındaki tüm olayları kapsar.

2.5.12. Karşılıklar, Koşullu Varlık ve Yükümlülükler

Geçmiş olaylardan kaynaklanan mevcut bir yükümlülüğün bulunması, yükümlülüğün yerine getirilmesinin muhtemel olması ve söz konusu yükümlülük tutarının güvenilir bir şekilde tahmin edilebilir olması durumunda finansal tablolarda karşılık ayrılır.

Karşılık olarak ayrılan tutar, yükümlülüğe ilişkin risk ve belirsizlikler göz önünde bulundurularak, bilanço tarihi itibarıyla yükümlülüğün yerine getirilmesi için yapılacak harcamanın tahmin edilmesi yoluyla hesaplanır.

Karşılığın, mevcut yükümlülüğün karşılanması için gerekli tahmini nakit akımlarını kullanarak ölçülmesi durumunda söz konusu karşılığın defter değeri, ilgili nakit akımlarının bugünkü değerine eşittir.

Karşılığın ödenmesi için gerekli olan ekonomik faydanın bir kısmı ya da tamamının üçüncü taraflarca karşılanmasının beklendiği durumlarda, tahsil edilecek tutar, ilgili tutarın tahsil edilmesinin hemen hemen kesin olması ve güvenilir bir şekilde ölçülmesi halinde varlık olarak muhasebeleştirilir.

2.5.13. Muhasebe Politikaları, Muhasebe Tahminlerinde Değişiklik ve Hatalar

Muhasebe politikalarında yapılan önemli değişiklikler ve tespit edilen önemli muhasebe hataları geriye dönük olarak uygulanır ve önceki dönem finansal tabloları yeniden düzenlenir. Muhasebe tahminlerindeki değişiklikler, yalnızca bir döneme ilişkin ise, değişikliğin yapıldığı cari dönemde, gelecek dönemlere ilişkin ise, hem değişikliğin yapıldığı dönemde hem de gelecek dönemde, ileriye yönelik olarak uygulanır.

2.5.14. İlişkili Taraflar

Ekteki finansal tablolarda Troy Kıymetli Maden Ticareti A.Ş. hissedarları, onların sahibi olduğu şirketler, bunların yöneticileri ve ilişkili oldukları bilinen diğer kişiler ve kuruluşlar, ilişkili taraflar olarak tanımlanmıştır.

2.5.15. Kurum Kazancı Üzerinden Hesaplanan Vergiler

Gelir vergisi gideri, cari vergi ve ertelenmiş vergi giderinin toplamından oluşur.

Cari vergi

Cari yıl vergi yükümlülüğü, dönem karının vergiye tabi olan kısmı üzerinden hesaplanır. Vergiye tabi kâr, diğer yıllarda vergilendirilebilir ya da vergiden indirilebilir kalemler ile vergilendirilmesi ya da vergiden indirilmesi mümkün olmayan kalemleri hariç tutması nedeniyle, gelir tablosunda yer verilen kârdan farklılık gösterir. Şirket'in cari vergi yükümlülüğü bilanço tarihi itibarıyla yasallaşmış ya da önemli ölçüde yasallaşmış vergi oranı kullanılarak hesaplanmıştır.

Ertelenmiş vergi

Ertelenmiş vergi yükümlülüğü veya varlığı, varlıkların ve yükümlülüklerin finansal tablolarda gösterilen tutarları ile yasal vergi matrahı hesabında dikkate alınan tutarları

arasındaki geçici farklılıkların bilanço yöntemine göre vergi etkilerinin yasalaşmış vergi oranları dikkate alınarak hesaplanmasıyla belirlenmektedir. Ertelemiş vergi yükümlülükleri vergilendirilebilir geçici farkların tümü için hesaplanırken, indirilebilir geçici farklardan oluşan ertelenmiş vergi varlıkları, gelecekte vergiye tabi kar elde etmek suretiyle söz konusu farklardan yararlanmanın kuvvetle muhtemel olması şartıyla hesaplanmaktadır. Bahse konu varlık ve yükümlülükler, ticari ya da mali kar/zararı etkilemeyen işleme ilişkin geçici fark, şerefiye veya diğer varlık ve yükümlülüklerin ilk defa finansal tablolara alınmasından (işletme birleşmeleri dışında) kaynaklanıyorsa muhasebeleştirilmez.

Ertelemiş vergi yükümlülükleri, Şirket'in geçici farklılıkların ortadan kalkmasını kontrol edebildiği ve yakın gelecekte bu farkın ortadan kalkma olasılığının düşük olduğu durumlar haricinde, vergilendirilebilir geçici farkların tümü için hesaplanır. Bu tür yatırım ve paylar ile ilişkilendirilen vergilendirilebilir geçici farklardan kaynaklanan ertelenmiş vergi varlıkları, yakın gelecekte vergiye tabi yeterli kar elde etmek suretiyle söz konusu farklardan yararlanmanın kuvvetle muhtemel olması ve gelecekte ilgili farkların ortadan kalkmasının muhtemel olması şartlarıyla hesaplanmaktadır.

Ertelemiş vergi varlığının kayıtlı değeri, her bilanço tarihi itibarıyla gözden geçirilir. Ertelemiş vergi varlığının kayıtlı değeri, bir kısmının veya tamamının sağlayacağı faydanın elde edilmesine imkan verecek düzeyde mali kar elde etmenin muhtemel olmadığı ölçüde azaltılır.

Ertelemiş vergi varlıkları ve yükümlülükleri varlıkların gerçekleşeceği veya yükümlülüklerin yerine getirileceği dönemde geçerli olması beklenen ve bilanço tarihi itibarıyla yasallaşmış veya önemli ölçüde yasallaşmış vergi oranları (vergi düzenlemeleri) üzerinden hesaplanır.

Ertelemiş vergi varlıkları ve yükümlülüklerinin hesaplanması sırasında, Şirket'in bilanço tarihi itibarıyla varlıklarının defter değerini geri kazanması ya da yükümlülüklerini yerine getirmesi için tahmin ettiği yöntemlerin vergi sonuçları dikkate alınır.

Ertelemiş vergi varlıkları ve yükümlülükleri, cari vergi varlıklarıyla cari vergi yükümlülüklerini mahsup etme ile ilgili yasal bir hakkın olması veya söz konusu varlık ve yükümlülüklerin aynı vergi mercii tarafından toplanan gelir vergisiyle ilişkilendirilmesi ya da Şirket'in cari vergi varlık ve yükümlülüklerini netleştirmek suretiyle ödeme niyetinin olması durumunda mahsup edilir.

2.5.16. Çalışanlara Sağlanan Faydalar / Kıdem Tazminatları

Türkiye'de mevcut kanunlar ve toplu iş sözleşmeleri hükümlerine göre kıdem tazminatı, emeklilik veya işten çıkarılma durumunda ödenmektedir. Güncellenmiş olan TMS 19 *Çalışanlara Sağlanan Faydalar* Standardı ("TMS 19") uyarınca söz konusu türdeki ödemeler tanımlanmış emeklilik fayda planları olarak nitelendirilir.

3. İŞLETME BİRLEŞMELERİ

Yoktur. (31 Aralık 2014 -Yoktur)

4. DİĞER İŞLETMELERDEKİ PAYLAR

	<u>31 Aralık 2015</u>	<u>31 Aralık 2014</u>
Borsa İstanbul A.Ş.	14.938	14.938

5. BÖLÜMLERE GÖRE RAPORLAMA

Yoktur. (31 Aralık 2014 -Yoktur)

6. NAKİT VE NAKİT BENZERLERİ

	<u>31 Aralık</u> <u>2015</u>	<u>31 Aralık</u> <u>2014</u>
Kasa	27.951	14.767
Bankalar	2.671.551	1.550.435
Diğer Hazır Değerler	-	13.479
Toplam	2.699.502	1.578.681

7. FİNANSAL YATIRIMLAR

Yoktur. (31 Aralık 2014 -Yoktur)

8. İLİŞKİLİ TARAF AÇIKLAMALARI

Şirketin 2015 yılında ilişkili kişilerden alacak ve borçları aşağıdaki gibidir.

	<u>31 Aralık 2015</u>		<u>31 Aralık 2014</u>	
	<u>Ticari</u>	<u>Diğer</u>	<u>Ticari</u>	<u>Diğer</u>
İlişkili Taraflardan Alacaklar				
- Hüseyin ÇELİK	-	133.128	-	86.211
- Ali Ercan BÜTÜN	-	-	-	82.727
- Cumhuriyet TAŞDELEN	-	-	-	137.676
Toplam	-	133.128	-	306.614
İlişkili Taraflara Borçlar(-)				
<u>Ortaklara Borçlar</u>				
- Hüseyin ÇELİK	-	-	-	-
- Ali Ercan BÜTÜN	-	14.304	-	-
- Cumhuriyet TAŞDELEN	-	145.001	-	-
- Troy Holding A.Ş.	35.968	-	31.943	-
-Troy Madencilik Sanayi ve Ticaret A.Ş.	39.400	-	38.124	-
Toplam	75.368	159.305	70.067	-

9. TİCARİ ALACAK VE BORÇLAR

<u>İlişkili olmayan taraflardan kısa vadeli ticari alacaklar</u>	<u>31 Aralık</u> <u>2015</u>	<u>31 Aralık</u> <u>2014</u>
Alıcılar	238.284	55.967
Toplam	238.284	55.967

İlişkili olmayan taraflardan uzun vadeli ticari alacaklar yoktur. (31.12.2014– Yoktur)

<u>İlişkili olmayan taraflara kısa vadeli ticari borçlar</u>	<u>31 Aralık</u> <u>2015</u>	<u>31 Aralık</u> <u>2014</u>
Satıcılar	192.705	10.827
Diğer Ticari Borçlar	1.551.171	-
Toplam	1.743.876	10.827

İlişkili olmayan taraflardan uzun vadeli ticari borçlar yoktur. (31.12.2014 – Yoktur).

10. DİĞER ALACAK VE BORÇLAR

<u>İlişkili olmayan taraflardan kısa vadeli diğer alacaklar</u>	<u>31 Aralık 2015</u>	<u>31 Aralık 2014</u>
Verilen depozito ve teminatlar	186.352	102.342
Toplam	186.352	102.342

İlişkili olmayan taraflardan uzun vadeli diğer alacaklar yoktur. (31.12.2014 – Yoktur).

<u>İlişkili olmayan kişilere kısa vadeli diğer borçlar</u>	<u>31 Aralık 2015</u>	<u>31 Aralık 2014</u>
Diğer Borçlar	3.624	5.443
Ödenecek vergi, harç ve diğ.	4.166	8.474
Toplam	7.790	13.917

İlişkili olmayan kişilere uzun vadeli diğer borçlar yoktur. (31.12.2014 – Yoktur).

11. STOKLAR

Ticari mallar	<u>31 Aralık 2015</u>	<u>31 Aralık 2014</u>
Has Altın	1.752.482	61.418
1 Kg Külçe Altın	-	177.207
Diğer	-	1.729
Toplam	1.752.482	240.354

12. CANLI VARLIKLAR

Yoktur. (31 Aralık 2014- Yoktur)

13. PEŞİN ÖDENMİŞ GİDERLER VE ERTELENMİŞ GELİRLER

Kısa Vadeli Peşin Ödenmiş Giderler ve Uzun Vadeli Ertelenmiş Gelirler yoktur. (31 Aralık 2014- Yoktur)

UV Peşin Ödenmiş Giderler	<u>31 Aralık 2015</u>	<u>31 Aralık 2014</u>
Gelecek Yıllara Ait Giderler	867	-
Toplam	867	-

KV Ertelenmiş Gelirler	<u>31 Aralık 2015</u>	<u>31 Aralık 2014</u>
Alınan Diğer Avansları	907.920	-
Toplam	907.920	-

14. YATIRIM AMAÇLI GAYRİMENKULLER

Yoktur. (31 Aralık 2014- Yoktur)

15. MADDİ DURAN VARLIKLAR

31.12.2015 tarihindeki maddi varlıkların detayı aşağıdaki gibidir :

<u>Maliyet</u>	<u>01.01.2015</u>	<u>İlave</u>	<u>Çıkış</u>	<u>31.12.2015</u>
Demirbaşlar	48.449	4.978		53.427
Özel maliyetler	791			791
Toplam	49.240	4.978		54.218
<u>Birikmiş Amortismanlar</u>				
Demirbaşlar	(27.078)	(8.583)	-	(35.661)
Özel maliyetler	(791)		159	(632)
Toplam	(27.869)	(8.583)	159	36.293
Maddi duran varlıklar, net	21.371	(3.605)	159	17.925

31.12.2014 tarihindeki maddi varlıkların detayı aşağıdaki gibidir :

<u>Maliyet</u>	<u>01.01.2013</u>	<u>İlave</u>	<u>Çıkış</u>	<u>31.12.2014</u>
Demirbaşlar	45.393	3.056	-	48.449
Özel maliyetler	791	-	-	791
Toplam	46.184	3.056	-	49.240
<u>Birikmiş Amortismanlar</u>				
Demirbaşlar	(20.251)	(6.827)		(27.078)
Özel maliyetler	(791)	-	-	(791)
Toplam	(21.042)	(6.827)	-	(27.869)
Maddi duran varlıklar, net	25.142	(3.771)	-	21.371

Maddi duran varlıklara ait toplam sigorta teminat tutarı 410.000.-TL'dir.

Maddi varlıklara ilişkin amortismanlar, varlıkların faydalı ömürlerine göre varlıklara giriş veya montaj tarihleri esas alınarak eşit tutarlı, doğrusal amortisman yöntemi kullanılarak ayrılmıştır.

16. HİZMETTEN ÇEKME, RESTORASYON VE ÇEVRE REHABİLİTASYON FONLARINDAN KAYNAKLANAN PAYLAR ÜZERİNDEKİ HAKLAR

Yoktur. (31 Aralık 2014- Yoktur)

17. ÜYELERİN KOOPERATİF İŞLETMELERİNDEKİ HİSSELERİ VE BENZERİ FİNANSAL ARAÇLAR

Yoktur. (31 Aralık 2014- Yoktur)

18. MADDİ OLMAYAN DURAN VARLIKLAR

31.12.2015 tarihindeki diğer maddi olmayan varlıkların detayı aşağıdaki gibidir :

<u>Maliyet</u>	<u>01.01.2015</u>	<u>İlave</u>	<u>Çıkış</u>	<u>31.12.2015</u>
Haklar	90.142	2.262		92.404
Toplam	90.142	2.262		92.404
<u>Birikmiş Amortismanlar</u>				
Haklar	(77.156)	(5.450)		(82.606)
Toplam	(77.156)	(5.450)		(82.606)
Maddi olmayan duran varlıklar, net	12.986	(3.188)		9.798

31.12.2014 tarihindeki diğer maddi olmayan varlıkların detayı aşağıdaki gibidir :

<u>Maliyet</u>	<u>01.01.2014</u>	<u>İlave</u>	<u>Çıkış</u>	<u>31.12.2014</u>
Haklar	90.142	-	-	90.142
Toplam	90.142	-	-	90.142
<u>Birikmiş Amortismanlar</u>				
Haklar	(73.693)	(3.463)	-	(77.156)
Toplam	(73.693)	(3.463)		(77.156)
Maddi olmayan duran varlıklar, net	16.449	(3.463)	-	12.986

Maddi olmayan duran varlıklar kullanıma hazır oldukları tarihten itibaren itfa edilir. Maddi olmayan duran varlıklar için kullanılan faydalı ömür 5 yıldır.

19. ŞEREFİYE

Yoktur. (31 Aralık 2014- Yoktur)

20. MADEN KAYNAKLARININ ARAŞTIRILMASI VE DEĞERLENDİRİLMESİ

Yoktur. (31 Aralık 2014 Yoktur)

21. KİRALAMA İŞLEMLERİ

Yoktur. (31 Aralık 2014- Yoktur)

22. İMTİYAZLI HİZMET ANLAŞMALAR

Yoktur. (31 Aralık 2014- Yoktur)

23. VARLIKLARDA DEĞER DÜŞÜKLÜĞÜ

Yoktur. (31 Aralık 2014- Yoktur)

24. DEVLET TEŞVİK VE YARDIMLARI

Yoktur.(31 Aralık 2014- Yoktur)

25. BORÇLANMA MALİYETLERİ

Yoktur. (31 Aralık 2014- Yoktur)

26. KARŞILIKLAR, KOŞULLU VARLIK VE YÜKÜMLÜLÜKLER

Yoktur. (31 Aralık 2014- Yoktur)

27. TAAHHÜTLER

Yoktur. (31 Aralık 2014- Yoktur)

28. ÇALIŞANLARA SAĞLANAN FAYDALAR

Türkiye’de mevcut iş kanunları çerçevesinde, Şirket çalışanları iş akitleri sebepsiz yere sona erdiğinde veya 25 yıllık hizmetlerini tamamlayarak (kadınlar için 20 yıl) emekli olduklarında veya askerlik görevi için çağrıldıklarında toplu para almaya hak kazanırlar. Ödenecek miktar tamamlanan her hizmet yılı için bir brüt maaştır. Brüt maaş iş akdinin bittiği tarihteki brüt maaş olup ancak 31 Aralık 2015 tarihi itibarıyla üst limit 3.828,37 TL’dir (31.12.2014 - 3.438,22 TL). Emeklilik öncesi gerekli olan çalışma süresi 1999’da yürürlüğe giren yasaya dayanan değişken bir skalaya göre artmaktadır.

Yukarıda belirtilen bu sistem fonlanmayan tanımlanmış emeklilik ikramiyesi olarak sınıflanabilir. Finansal tablolarındaki karşılık, kazanılmış kıdem tazminatı tutarının tahmini bugünkü değerlerini yansıtmaktadır.

	<u>31 Aralık 2015</u>	<u>31 Aralık 2014</u>
Kıdem tazminatı karşılığı	54.132	44.149
Toplam	54.132	44.149

	<u>31 Aralık 2015</u>	<u>31 Aralık 2014</u>
1 Ocak itibarıyla karşılık	44.149	42.937
Hizmet maliyeti/iptali(-)	5.127	(12.602)
Faiz maliyeti	4.856	2.542
Ödenen tazminat	-	11.272
Toplam	54.132	44.149

29. DİĞER VARLIK VE YÜKÜMLÜLÜKLER

	<u>31 Aralık 2015</u>	<u>31 Aralık 2014</u>
<u>Diğer dönen varlıklar</u>		
Devreden KDV	203.816	159.171
Peşin Ödenen Vergiler	-	21.720
İş avansları	202.630	133.574
Toplam	406.446	314.465

	<u>31 Aralık 2015</u>	<u>31 Aralık 2014</u>
<u>Diğer Duran varlıklar</u>		
Gelecek yıllara ait giderler	-	1.141
Toplam	-	1.141

Diğer kısa ve uzun vadeli yükümlülükler yoktur. (31.12.2014– Yoktur).

30. FİNANSAL BORÇLAR, YÜKÜMLÜLÜKLER VE UZUN VADELİ BORÇLARIN KISA VADELİ KISIMLARI

Kurumun kısa ve uzun vadeli borçlanmaları ile uzun ve kısa vadeli diğer finansal yükümlülükleri yoktur. (31.12.2014 – Yoktur).

31. SERMAYE, YEDEKLER VE DİĞER ÖZKAYNAK KALEMLERİ

<u>Sermaye Yapısı</u>	<u>31.12.2015</u>	<u>Oran %</u>	<u>31.12.2014</u>	<u>Oran %</u>
Troy Holding A.Ş.	1.260.000	84,0	1.260.000	84,0
Tri-Ar Yatırım Ticaret Ltd. Şti.	60.000	4,0	60.000	4,0
Hüseyin Çelik	60.000	4,0	60.000	4,0
Cumhur Taşdelen	60.000	4,0	60.000	4,0
Ali Ercan Bütün	60.000	4,0	60.000	4,0
Toplam Ödenmiş Sermaye	1.500.000	100,0	1.500.000	100,0

Geri alınmış paylar bulunmamaktadır. (31.12.2014 – Yoktur).

Karşılıklı iştirak sermaye düzeltmesi bulunmamaktadır. (31.12.2014 – Yoktur).

Paylara ilişkin primler bulunmamaktadır (31.12.2014 – Yoktur).

<u>Kar veya Zararda Yeniden Sınıflandırılmayacak Diğer Kapsamlı Gelirler veya Giderler</u>	<u>31 Aralık 2015</u>	<u>31 Aralık 2014</u>
Borsa İstanbul A.Ş.	14.937	14.937
Aktüeryal Kazanç ve Kayıplar	1.019	-
Kapsamlı Gelir Vergi Etkisi	(3.190)	(2.987)
Toplam	12.766	11.950

Kardan Ayrılan Kısıtlanmış Yedekler

Yasal yedekler Türk Ticaret Kanunu'na göre ayrılan birinci ve ikinci tertip yasal yedeklerden oluşmaktadır. Birinci tertip yasal yedekler, tüm yedekler enflasyona göre düzeltilmiş finansal tablolarda yer alan ödenmiş sermayenin %20'sine erişene kadar, geçmiş dönem ticari karından yıllık %5 oranında ayrılır. İkinci tertip yasal yedekler, birinci tertip yasal yedek ve temettülerden sonra, tüm nakdi temettü dağıtımları üzerinden yıllık %10 oranında ayrılır.

	<u>31 Aralık 2015</u>	<u>31 Aralık 2014</u>
Yasal yedekler	49.695	41.440
Toplam	49.695	41.440

<u>Geçmiş yıl karları / (zararları)</u>	<u>31 Aralık 2015</u>	<u>31 Aralık 2014</u>
Olağanüstü yedekler	909.504	752.668
Toplam	909.504	752.668

32. HASILAT

	01.01.- 31.12.2015	01.01.- 31.12.2014
<u>Satışlar</u>		
Yurtiçi satışlar	73.969.264	69.078.443
Yurtdışı satışlar	333.321.867	254.771.192
Diğer gelirler	643.398	1.200.174
Toplam Satışlar	407.934.529	325.049.809
Satış iskontoları (-)	-	-
Diğer indirimler (-)	(2.830.506)	(3.084.169)
Toplam indirimler	(2.830.506)	(3.084.169)
Net Satışlar	405.104.023	321.965.640

Satışların Maliyeti

Satılan ticari mal maliyeti	(402.530.945)	(320.088.956)
Toplam Maliyet	(402.530.945)	(320.088.956)

33. İNŞAAT SÖZLEŞMELERİ

Yoktur. (31 Aralık 2014 - Yoktur)

34. GENEL YÖNETİM GİDERLERİ, PAZARLAMA GİDERLERİ, ARAŞTIRMA VE GELİŞTİRME GİDERLERİ

	01.01.- 31.12.2015	01.01.- 31.12.2014
Genel yönetim giderleri	(1.672.993)	(1.613.273)
Toplam	(1.672.993)	(1.613.273)

Araştırma- geliştirme, pazarlama satış dağıtım giderleri yoktur. (31.12.2014 – Yoktur).

35. ESAS FAALİYETLERDEN DİĞER GELİRLER VE GİDERLER

	01.01.- 31.12.2015	01.01.- 31.12.2014
<u>Esas faaliyetlerden gelirler:</u>		
Diğer olağan gelir ve karlar	776.257	-
Diğer olağandışı gelir ve karlar	335	1.512
Önceki dönem gelir ve karları	2.376	
Kambiyo Karları	1.680.381	1.525.632
Toplam	2.459.349	1.527.144

	01.01.- 31.12.2015	01.01.- 31.12.2014
<u>Esas faaliyetlerden giderler(-)</u>		
Diğer olağan gider ve zararlar	(399.601)	-
Diğer olağandışı gider ve zararlar	(2.640)	(1.173)
Kambiyo Zararları	(2.892.318)	(1.612.298)
Toplam	(3.294.559)	(1.613.471)

36. YATIRIM FAALİYETİNDEN GELİRLER VE GİDERLER

	01.01.- 31.12.2015	01.01.- 31.12.2014
<u>Yatırım faaliyetlerinden gelirler :</u>		
Faiz gelirleri	6.469	47.161
Toplam	6.469	47.161

Yatırım faaliyetinden giderler yoktur. (31 Aralık 2014 - Yoktur)

37. ÇEŞİT ESASINA GÖRE SINIFLANMIŞ GİDERLER

	01.01.- 31.12.2015	01.01.- 31.12.2014
<u>Genel Yönetim Giderleri</u>		
İAB İşlem Komisyonu	446.702	393.661
Personel Ücret	252.794	183.165
Gümrük giderleri	108.789	31.797
Amortisman giderleri	12.025	10.655
Banka Komisyon giderleri	6.748	7.631
Kıdem tazminatı giderleri	-	1.212
Temsil Ağırlama Giderleri	26.890	47.007
Kira Giderleri	112.158	82.065
Ortak gider katılım payı giderleri	84.000	16.000
Nakliye Giderleri	378.950	708.862
Çevrim ve rafinasyon giderleri	45.903	20.681
Fuar ve tanıtım giderleri	22.593	4.473
Yurtdışı seyahat giderleri	6.675	8.265
Diğer çeşitli giderler	168.766	97.799
Toplam	1.672.993	1.613.273

38. FİNANSMAN GİDERLERİ

	01.01.- 31.12.2015	01.01.- 31.12.2014
Kredi faiz giderleri	(11.393)	(18.799)
Kıdem Tazminatı Karşılık Gideri	(4.854)	-
Toplam	(16.247)	(18.799)

39. DİĞER KAPSAMLI GELİR UNSURLARININ ANALİZİ

Kar veya Zararda yeniden sınıflandırılmayacak diğer kapsamlı gelir unsurları aşağıdaki gibidir.

	01.01.- 31.12.2015	01.01.- 31.12.2014
Diğer (Borsa İstanbul A.Ş.)	-	14.937
Aktüeryal Kazanç/Kayıplar	1.019	-
Ertelenmiş vergi geliri/(gideri)	(203)	(2.987)
Toplam	816	11.950

40. SATIŞ AMAÇLI ELDE TUTULAN DURAN VARLIKLAR VE DURDURULAN FAALİYETLER

Yoktur. (31 Aralık 2014 - Yoktur)

41. GELİR VERGİLERİ (ERTELENMİŞ VERGİ VARLIK VE YÜKÜMLÜLÜKLERİ DAHİL)

Cari vergi yükümlülüğü:

	<u>31 Aralık</u> 2015	<u>31 Aralık 2014</u>
Dönem karı vergi yükümlülüğü		
Cari kurumlar vergisi karşılığı	13.272	41.566
Peşin ödenen geçici vergi ve fonlar (-)	(12.493)	(31.483)
Toplam	779	10.083

	<u>31 Aralık</u> 2015	<u>31 Aralık 2014</u>
Gelir tablosundaki vergi karşılığı:		
Cari dönem kurumlar vergisi karşılığı	(13.272)	(41.566)
Ertelenmiş vergi geliri/(gideri)(-)	2.200	61
Toplam	(11.072)	(41.505)

Kurumlar Vergisi

Türkiye’de Kurumlar Vergisi oranı üzere %20’dir. Kurumlar vergisi oranı, kurumların ticari kazancına vergi yasaları gereğince indirimi kabul edilmeyen giderlerin ilave edilmesi, vergi yasalarında yer alan istisna ve indirimlerin düşürülmesi sonucu bulunacak safi kurum kazancına uygulanır. Kurumlar vergisi beyannamesi, hesap döneminin kapandığı ayı izleyen dördüncü ayın 25’inci günü akşamına kadar verilir ve ayın sonuna kadar ödenir.

Gelir Vergisi Stopajı:

Kurumlar vergisine ek olarak, dağıtılması durumunda kar payı elde eden ve bu kar paylarını kurum kazancına dahil ederek beyan eden tam mükellef kurumlara ve yabancı şirketlerin Türkiye'deki şubelerine dağıtılanlar hariç olmak üzere kar payları üzerinden ayrıca gelir vergisi stopajı ve fon payı hesaplanması gerekmektedir. Gelir vergisi stopajı 24 Nisan 2003 tarihinden itibaren tüm şirketlerde % 10 olarak ilan edilmiştir. 23 Temmuz 2006 tarihinden başlamak üzere gelir vergisi stopaj oranı % 15 olarak değiştirilmiştir. Dağıtılmayıp sermayeye ilave edilen kar payları gelir vergisi stopajına tabi değildir.

Ertelenmiş Vergi

Şirket vergiye esas yasal finansal tabloları ile Uluslararası Muhasebe Standartları'na ("UMS") göre hazırlanmış finansal tabloları arasındaki farklılıklardan kaynaklanan geçici zamanlama farkları için ertelenmiş vergi aktif ve pasifini muhasebeleştirilmektedir. Söz konusu farklılıklar genellikle bazı gelir ve gider kalemlerinin vergiye esas tutarları ile UMS'ye göre hazırlanan finansal tablolarda farklı dönemlerde yer almasından kaynaklanmakta olup aşağıda açıklanmaktadır.

Ertelenmiş vergi aktifleri ve pasiflerinin hesaplanmasında kullanılan vergi oranı 31 Aralık 2015 tarihi için %20'dir. (31 Aralık 2014 - %20).

	<u>31 Aralık</u> <u>2015</u>	<u>31 Aralık 2014</u>
Ertelenen vergi varlıkları	10.826	8.829
Ertelenen vergi yükümlülükleri (-)	-	-
Ertelenen vergi varlığı / (yükümlüğü) net	10.826	8.829
	<u>31 Aralık</u> <u>2015</u>	<u>31 Aralık</u> <u>2014</u>
<u>Birikmiş Geçici Zamanlama Farkları</u>		
Kıdem tazminatı karşılığı	54.132	44.149
Toplam	54.132	44.149
	<u>31 Aralık</u> <u>2015</u>	<u>31 Aralık</u> <u>2014</u>
<u>Ertelenmiş Vergi</u>		
Kıdem tazminatı karşılığı	10.826	8.829
Ertelenen vergi varlığı / (yükümlüğü) net	10.826	8.829

42. PAY BAŞINA KAZANÇ

31 Aralık 2015 ve 31 Aralık 2014 dönemlerine ilişkin Şirket hisselerinin ağırlıklı ortalaması ve birim hisse başına kar hesaplamaları aşağıdaki gibidir:

	<u>31 Aralık 2015</u>	<u>31 Aralık</u> <u>2014</u>
Çıkarılmış adi hisselerin ağırlıklı ortalama adedi	1.500.000	1.500.000
Net dönem karı (TL)	44.025	163.941
Hisse başına kar / zarar (TL)	0,0293	0,1092

43. PAY BAZLI ÖDEMELER

Yoktur. (31 Aralık 2014 - Yoktur)

44. SİGORTA SÖZLEŞMELERİ

Yoktur. (31 Aralık 2014 - Yoktur)

45. YÜKSEK ENFLASYONLU EKONOMİDE RAPORLAMA

Şirketin raporlama yapılan para biriminin genel satın alma gücünde yüksek oranda bir artış veya azalış olmadığından ilgili dönem finansal ve kapsamlı gelir tablolarında düzeltme yapılmamıştır.

46. FİNANSAL ARAÇLARDAN KAYNAKLANAN RİSKLERİN NİTELİĞİ VE DÜZEYİ

31 Aralık 2015 ve 31.12.2014 tarihleri itibariyle, Şirket'in yabancı para pozisyonunun TL karşılığı aşağıdaki gibidir.

31.12.2015 DÖVİZ POZİSYONU TABLOSU

	TL	ABD	
	Karşılığı	Doları	Avro
1. Ticari Alacaklar	1.022.485	331.644	18.173
2a. Parasal Finansal Varlıklar (Kasa,Banka)	2.662.884	908.223	6.966
2b. Parasal Olmayan Finansal Varlıklar			
3. Diğer	174.456	60.000	
		1.299.86	
4. Dönen Varlıklar (1+2+3)	3.859.825	7	25.139
5. Ticari Alacaklar			
6a. Parasal Finansal Varlıklar			
6b. Parasal Olmayan Finansal Varlıklar			
7. Diğer			
8. Duran Varlıklar (5+6+7)		1.299.86	
9. Toplam Varlıklar (4+8)	3.859.825	7	25.139
10. Ticari Borçlar	(183.095)	(58.701)	(3.906)
11. Finansal Yükümlülükler		(845.745)	
12a. Parasal Olan Diğer Yükümlülükler	(2.459.089))	
12b. Parasal Olmayan Diğer Yükler			
		(904.446	
13. Kısa Vadeli Yükümlükler (10+11+12)	(2.642.184))	(3.906)
14. Ticari Borçlar			
15. Finansal Yükümlülükler			
16 a. Parasal Olan Diğer Yükümlülükler			
16 b. Parasal Olmayan Diğer Yükümlülükler			
17. Uzun Vadeli Yükümlülükler (14+15+16)		(904.446	
18. Toplam Yükümlülükler (13+17)	(2.642.184))	(3.906)
Net Yabancı Para Varlık / (Yükümlülük)			
Pozisyonu	1.217.641	395.421	21.233

31.12.2014 DÖVİZ POZİSYONU TABLOSU

	TL	ABD	
	Karşılığı	Doları	Avro
1. Ticari Alacaklar	533.728	229.743	345
2a. Parasal Finansal Varlıklar (Kasa,Banka)	1.545.367	663.197	2.652
2b. Parasal Olmayan Finansal Varlıklar			
3. Diğer	102.031	44.000	-
4. Dönen Varlıklar (1+2+3)	2.181.126	936.940	2.997
5. Ticari Alacaklar			
6a. Parasal Finansal Varlıklar			
6b. Parasal Olmayan Finansal Varlıklar			
7. Diğer			
8. Duran Varlıklar (5+6+7)			
9. Toplam Varlıklar (4+8)	2.181.126	936.940	2.997
10. Ticari Borçlar	(10.323)		(3.660)
11. Finansal Yükümlülükler			
12a. Parasal Olan Diğer Yükümlülükler			
12b. Parasal Olmayan Diğer Yükler			
13. Kısa Vadeli Yükümlükler (10+11+12)	(10.323)		(3.660)
14. Ticari Borçlar			
15. Finansal Yükümlülükler			
16 a. Parasal Olan Diğer Yükümlülükler			
16 b. Parasal Olmayan Diğer Yükümlülükler			
17. Uzun Vadeli Yükümlülükler (14+15+16)	(10.323)	-	(3.660)
18. Toplam Yükümlülükler (13+17)	(10.323)	-	(3.660)
Net Yabancı Para Varlık / (Yükümlülük) Pozisyonu	2.170.803	936.940	(663)

47. RAPORLAMA DÖNEMİNDEN SONRAKİ OLAYLAR

Yoktur. (31 Aralık 2014 - Yoktur)

48. FİNANSAL TABLOLARI ETKİLİYEN YA DA FİNANSAL TABLOLARIN AÇIK, YORUMLANABİLİR VE ANLAŞILIR OLMASI AÇISINDAN AÇIKLANMASI GEREKEN DİĞER HUSUSLAR

Yoktur. (31 Aralık 2014 - Yoktur)